

В. Г. ГУСЕВ



ТВОЯ ОХОТНИЧЬЯ СОБАКА

МОЛОДОМУ ОХОТНИКУ



Отредактировал и опубликовал на сайте : PRESSI (HERSON)

ФИЗКУЛЬТУРА
И СПОРТ

Гусев В.Г.

Твоя охотничья собака

**Государственное издательство "Физкультура и спорт",
Москва, 1987**

Рецензент С.Г. ДОБРОВ, эксперт-кинолог
республиканской категории

Гусев В.Г.
Г 96 Твоя охотничья собака. М.. Физкультура и спорт, 1987, 144 с., ил.
(Молодому охотнику)

Автор книги — биолог-охотовед, эксперт по собаководству — знакомит читателей с породами охотничьих собак, а также рассказывает о том, как вырастить и воспитать щенка, пробудить в нем врожденную страсть к охоте и привить охотничьи навыки.
Для широкого круга охотников.

Г 4001010000—032 100—87
009(01)—87

ББК 47.1

СОДЕРЖАНИЕ:

- **ДРУЗЬЯ И ПОМОЩНИКИ**
- **ВЫБОР ОХОТНИЧЬЕЙ СОБАКИ**
- **ЗНАКОМСТВО С ПОРОДАМИ**
 - Гончие
 - Лайки
 - Норные
 - Легавые
 - Спаниели
 - Борзые
 - Ретриверы
- **СОДЕРЖАНИЕ ОХОТНИЧЬИХ СОБАК**
 - Выращивание щенков
 - Воспитание четвероногого друга
 - Щенок у вас в доме
- **ОБУЧЕНИЕ И ДРЕССИРОВКА**
- **ПОЛЕВАЯ ПОДГОТОВКА**
 - Нахаживание лаек по белке
 - Натаска легавых
 - Подготовка гончих
 - Притравка норных
- **ОХОТА НА КОПЫТНОГО ЗВЕРЯ**
- **ПОДГОТОВКА СОБАК ДЛЯ ОХОТЫ НА УТОК**
- **ИСПЫТАНИЯ ОХОТНИЧЬИХ СОБАК**
- **С СОБАКОЙ НА ВЫСТАВКЕ**
- **ПОМОЩЬ ЗАБОЛЕВШЕМУ ДРУГУ**
- **НЕОБХОДИМЫЙ ИНВЕНТАРЬ**
- **ПРИЛОЖЕНИЕ**
 - ЕГЕРСКИЙ МЕТОД НАТАСКИ ЛЕГАВЫХ
 - СЛОВАРЬ ОХОТНИЧЬИХ ТЕРМИНОВ



ДРУЗЬЯ И ПОМОЩНИКИ

На заре истории голод и страх были постоянными спутниками первобытных людей. И первым союзником человека в борьбе за существование стала одомашненная собака. Неизвестно, как это произошло. Притащил ли пойманного щенка доисторический мальчик и вырастил его как живую игрушку или смышленные предки собак сами селились близ человека, привлеченные остатками его пищи? Кто знает!

Днем и ночью собаки охраняли наших предков от врагов и диких зверей. Использование собак на охоте обеспечило известный достаток первобытному зверолову. У него появилась возможность сохранять часть добычи живой, как запас. От охоты и собирательства человек перешел к скотоводству а затем и к земледелию. По шутливому выражению одного из основоположников русской зоотехнической науки профессора Е.А. Богданова, собака вывела человека в люди.

Ни одно домашнее животное не используется так всесторонне, как собака. Замечательные чутье и слух, быстрота, выносливость и отвага, а главное смышленность, своеобразный ум этого одаренного, стайного в природе животного обусловили высочайшую степень одомашнивания собаки по сравнению со всеми другими животными. Домашней собаке семья хозяина заменяет естественное сообщество четвероногих сородичей стаю, в которой она живет служит ей и самоотверженно защищает.

Современные волки и шакалы — ближайшие родственники домашних собак. Они легко скрещиваются с домашними питомцами, от чего рождается плодовитое потомство. Многие авторы считают этих зверей исходными формами одомашненной собаки. Но, пожалуй, правильнее полагать, что различные народы приручили и стали разводить несколько видов древних волкообразных и шакалообразных животных, близких, но не идентичных современным видам.

Несомненно, что одомашнивание диких предков нашего четвероногого друга происходило в разных местах и в разное время. «Слишком легко было приручение, и слишком ясной была польза от собаки для дикаря-охотника», писал Е.А. Богданов.

В мире не бывает двух совершенно одинаковых животных. Неудивительно, что древний человек начал выделять наиболее послушных, чутких, смышленных, словом, наиболее ценных собак. Их лучше кормили, старались сохранить даже в самые голодные времена, от них стремились получить и вырастить потомство. Отбор способствовал развитию и закреплению в собаках ценных качеств еще на ранних стадиях одомашнивания.

Примитивные, похожие на волков и шакалов собаки доисторического охотника изменялись, постепенно создавались породы, то отличавшиеся от исходных форм, то вновь к ним приближавшиеся. Ведь одомашнивание само по себе порождало целый ряд изменений. Например, переход от сумеречного образа жизни диких псовых к дневному

вызвал потемнение роговицы глаз по сравнению с их желтоглазыми сородичами. Мутантные (скачкообразные) наследственные изменения диких форм, невыгодные в их свободной жизни, зачастую оказывались очень ценными при выведении специализированных пород домашних собак. Так, висячие уши у гончих, конечно, ограничили остроту слуха, но зато стимулировали специализацию к следовой работе чутьем. К тому же отклонения от исходных форм при более высокой степени одомашнивания упрочили связь собаки с миром человека, сделали ее практически неспособной к самостоятельному существованию, развили такие качества, как привязанность, послушание, элементы инфантилизма (детскости), сохранявшиеся всю жизнь. И это, несомненно, подмечали, ценили и использовали наши наблюдательные предки при разведении домашних собак.

Дикие сородичи собак не лают. Они общаются между собой звуками иного порядка воем, повизгиванием, рычанием. Лай домашней собаки сигнал, обращенный прежде всего к двуногой «стае», взволнованное сообщение об опасности, призыв поспешить к остановленной или догоняемой добыче, наконец, выражение эмоций. Научившись лаять, далекие предки современных пород стали более контактны в общении с человеком. А при первоначальном охотничьем применении собак для работы по следу и останавливании зверя это свойство оказалось просто бесценным. Так собаки выработали своеобразный язык для общения с человеком, который не был им нужен при контактах со своими сородичами, одаренными острым чутьем и слухом.

С развитием человеческого общества, изменениями быта и условий охоты наряду с относительно мелкими сухопарыми гончеобразными собаками были выведены могучие травильные псы. Они обеспечивали безопасность охотника, вооруженного только холодным оружием, в те моменты, когда, как говорят охотники, нужно было взять загнанного, но еще опасного крупного зверя вепря, медведя и др.

Косматые мутанты, обросшие густой, сваливающейся в колтуны вьющейся шерстью, растущей и на морде и под ушами, конечно, не выживали в природных условиях. Но такие собаки оказались просто незаменимыми в работе при стаде, так как шерсть спасала их от кровососущих насекомых, мириадами окружавших домашний скот. Так зарождались породы, совершенно несходные с первоначальными формами прирученных, одомашненных собак.

Древние ассирийцы использовали в армии громадных догообразных боевых псов, которых перед боем одевали в кольчуги и латы. В Греции в послегомеровский период существовало уже более десяти пород, в том числе и маленькие декоративные собачки. Уже в то время люди высоко ценили породные качества своих питомцев, знали их происхождение. В законодательстве древних германцев была установлена своеобразная шкала денежных штрафов за похищение собаки. За кражу ищейки взималось 12 золотых монет, гончей 6, пастушьей 3, дворовой одна.

Ученые Древней Греции и Рима (Арриан, Ксенофонт, Марк Барро и др.) посвящали собаководству целые трактаты и поэтические произведения. Современник Овидия Граций Фаликс в стихотворном поучении пишет об уходе за собаками, упоминает о существовании двенадцати пород. Так в глубине веков зародилась древнейшая отрасль животноводческой науки, впоследствии названная кинологией, от греческих слов «кинос» собака и «логос» знание.

Авторам старинных трактатов о собаководстве достаточно было знать полтора-два десятка тогдашних пород да общие принципы их утилитарного разведения. В наше время

известно более трехсот пород. Под влиянием многовековой селекции полезные задатки доведены в современных породах до высочайшего уровня.

Немногие дикие звери способны уйти от молниеносного броска русской борзой. Ни одно животное не сравнится с легавой в способности искать пернатую дичь. Нет такого зверя, который мог бы скакать на галопе от зари до зари, как это делает современный сеттер, или соперничать с охотничьей лайкой в остроте обоняния, слуха и зрения.

По характеру применения современные породы собак делятся на группы охотничьих, служебных и декоративных. Деление это в значительной мере условно, так как почти в каждой собаке заложены и могут быть развиты сторожевой, охотничий, пастуший и другие инстинкты. Но у большинства пород их облик, темперамент врожденные склонности и физиологические особенности настолько специализированы, что именно они оказываются наиболее приспособленными для того или иного применения.

Многочисленную группу охотничьих пород составляют борзые, лайки, гончие, легавые, спаниели, норные и ретриверы. С успехом применяются на охоте ирландские терьеры и бультерьеры, которых в равной мере можно назвать и спортивно-любительскими и охотничьими породами. Отличными помощниками на утиной охоте бывают пуделя, а в западноевропейских странах на охотах по копытным в помощь загонщикам для розыска подранков используют почти все породы охотничьих собак и декоративных терьеров.

Представители каждой породы при должном воспитании и обучении могут стать хорошими помощниками на охоте. Сами породы продукт труда поколений собаководов представляют собой величайшую культурную и материальную ценность, о сохранении их пекутся государственные организации, специалисты и огромная армия собаководов-любителей во всех цивилизованных странах.

В нашей стране созданы замечательные породы борзых, гончих и лаек. Многие породы зарубежного происхождения нашли у нас вторую родину и доведены отечественными селекционерами до уровня, обеспечивающего им первенство на международных выставках и испытаниях. Советские охотники и просто собаководы-любители культивируют более тридцати пород, используемых на охоте.

На протяжении многих тысячелетий собаки всех пород и непородистые дворняжки самоотверженно служат человеку. В годы Великой Отечественной войны собаки всех пород, в том числе и охотничьи, спасли сотни тысяч жизней, выполняя роль санитаров, истребителей танков, связистов, диверсантов, саперов. В мирное время они незаменимы при охране границы, правопорядка и в таможенной службе. Собака стала первым посланцем человечества в космос. В последние годы собак успешно применяют для поиска полезных ископаемых, обнаружения утечки газов, охраны подвижного состава железных дорог, спасания людей в горах.

Наряду с многочисленными видами хозяйственного использования на первый план выступают и другие аспекты собаководства. Охотник-собаковод видит в своем питомце верного друга, средоточие бескорыстной привязанности в суе торопливой, порой нервной повседневности. Для городского охотника собака становится как бы воплощением мечты о грядущих охотах, связующим звеном с природой.

Собаководство, как всякое хобби, обеспечивает любителям возможность дружеских контактов с единомышленниками. Выращивание, обучение питомцев, участие с ними на

выставках и состязаниях, а тем более селекционная работа с любимой породой дарят собаководу радость творческого труда, вносят в жизнь элементы соревнования и самоутверждения. В медицинской литературе неоднократно отмечалось благотворное влияние занятий собаководством на психику людей, страдающих различными неврозами. А повседневные круглогодичные прогулки с собаками на свежем воздухе и в любую погоду вносят в жизнь современного горожанина оздоравливающий элемент.

Не следует думать, что эти положительные моменты в занятии собаководством полезны только для самих любителей. В нашей стране моральное и физическое здоровье каждой личности является делом государственной важности, но помимо этого культурный собаковод приносит пользу и обществу в целом. Юные дрессировщики, вступая в ряды Советской Армии или в органы охраны порядка, становятся отличными проводниками служебных собак. Любитель, вырастивший и натаскавший породистую собаку вносит свой вклад в общее повышение уровня охотничьего хозяйства страны. И даже если он, как городской житель, лично не участвует в государственных заготовках пушнины и дичи, то и тогда он помогает сохранению генофонда и разведению ценных породистых животных, без которых немыслимо ведение культурного охотничьего хозяйства.

Ведение охотничьего хозяйства на достаточно высоком уровне возможно только при хорошо развитом охотничьем собаководстве. Без этого невозможно достаточно полное, комплексное использование запасов дичи, проведение ее учетов, сокращение поголовья вредящих видов, наконец, обслуживание посетителей приписного охотничьего хозяйства, ознакомление их со всем многообразием нашей национальной охотничьей культуры.

Ни для кого не секрет что в густонаселенных областях страны охотникам становится тесно в угодьях, а руководителям охотничьего хозяйства приходится все чаще прибегать к всевозможным ограничениям охоты. Широкое и гармоничное развитие охотничьего собаководства поможет и в этой беде. Охотников с различными породами собак легче рассредоточить по угодьям, сезонам и объектам охоты. А укомплектование каждой егерской базы хорошими собаками сведет к минимуму потери раненой дичи, сделает нормы отстрела птиц и зверей действенным средством бережного использования их запасов.

Опыт социалистических стран с высокоразвитым охотничьим хозяйством свидетельствует, что по крайней мере каждый из трех охотников должен иметь породистую собаку. Обеспеченность помощниками на охоте у наших промысловиков и любителей значительно ниже (1 на 10). По-видимому в ближайшие годы положение изменится в лучшую сторону. Об этом свидетельствует возрастающая тяга молодежи к охотничьему спорту и собаководству, чему способствует повышение материального благосостояния и улучшение жилищно-бытовых условий населения.

ВЫБОР ОХОТНИЧЬЕЙ СОБАКИ

Критерии выбора. Выбор охотничьей собаки зачастую нелегкая задача даже для искушенного, опытного охотника. А для начинающего это целая проблема. Не зная чем руководствоваться, молодой охотник нередко заводит беспородную собаку или породистую, но почему-то не подходящую в данных условиях.

Известно, что даже беспородная собака порой оказывается хорошим помощником на охоте. Но появление таких собак случайно. Потомство от них, как правило, не наследует охотничьих качеств родителей. Уверенности в успехе обучения для охоты беспородной собаки не может быть, и она просто не стоит сил и средств, требующихся на ее выращивание. Приобретая взрослую, работающую собаку для практического использования, можно, казалось бы, пренебречь ее породистостью. Но здесь выступают эстетические требования к облику и стилю работы собаки; приходится отказываться от селекционной работы с породами, от участия в выставках и полевых испытаниях собак. В итоге большинство охотников считает что имеет смысл заводить только породистую собаку. И, как правило, не ошибается.

Выбор породы. Начинающему охотнику нужно прежде всего решить, собаку какой породы ему следует завести. Каждая порода оказывается наилучшей лишь в определенных условиях охоты и содержания. На этом и должен основываться выбор собаки.

Разумеется, заядлый любитель определенного вида охоты или породы собак при любых условиях будет придерживаться своего хобби. Несмотря на известные трудности и ограничения, гончатники, пойнтеристы и поклонники сеттеров сохраняют свои любимые породы и охотятся с ними. Борзятники сберегают и совершенствуют ценнейшее ядро русских псовых собак даже в столице и в Подмосковье. Определенная часть собаководов-любителей держит, разводит, натаскивает и притравливает своих разнопородных питомцев отнюдь не ради охотничьих трофеев.

Начинающий же охотник при выборе породы должен исходить прежде всего из реальных условий охоты в своем районе. Приходится учитывать и особенности каждой породы: темперамент, стиль, характер шерстного покрова, размеры и даже масть.

Начинающему охотнику живущему в районе, где собаководство хорошо развито, лучше всего лично познакомиться с особенностями пород в работе. Для этого нужно узнать, когда местное общество охотников будет проводить очередные испытания или состязания собак, самому посмотреть их в поле и только потом сделать окончательный выбор. Приобретать взрослую, работающую собаку можно лишь после проверки ее на охоте. Некоторой гарантией рабочих качеств может служить оценка собаки на полевых испытаниях, но только в том случае, если собаку натаскивал и в дальнейшем использовал только один человек. В противном случае собака может быть испорчена, особенно если после испытаний она переходила из рук в руки.

Если по каким-либо причинам приходится покупать дипломированную собаку (без пробы на охоте) следует внимательно познакомиться с балловыми оценками каждого ее качества. Одновременно нужно узнать условия содержания и использования собаки со времени ее показа на испытаниях.

Выращенную, но еще не натасканную собаку приобретают на основании экстерьерной оценки, анализа родословной и после некоторого ознакомления с особенностями ее нрава. Желательно, чтобы у собаки был спокойный, уравновешенный характер. Очень возбудимые (нервные) собаки, излишне злобные и, наоборот, трусливые, трудно поддаются дрессировке и натаске. А в повседневной жизни они причиняют массу неудобств.

Гораздо легче натаскивать молодого пса, нежели переучивать собаку, испорченную неумелой дрессировкой и натаской. Собаки, не бывшие в поле даже до трехлетнего

возраста, нередко с легкостью принимаются за работу. А с побывавшими в неопытных руках придется немало потрудиться, причем без всякой гарантии на успех.

Даже понравившуюся, проверенную на охоте собаку не следует покупать при отсутствии документов о ее происхождении или в крайнем случае принадлежности. Желательно также убедиться в том, что собака здорова, для чего ее нужно показать ветеринарному врачу. А в случае, если собаку придется перевозить по железной дороге, самолетом или иным общественным транспортом, справка о том, что собака здорова и привита против бешенства, совершенно необходима.

Приобретение щенка. Подавляющее большинство оотников предпочитает заводить щенка, чтобы самому вырастить и обучить его. В этом случае результат зависит в основном от самого собаководы. Каждый надеется сделать из своего питомца подлинное украшение породы. И хотя чемпионами становятся единицы, для заядлого любителя одна лишь надежда вырастить будущего победителя стоит многого.

Выращивание щенка, особенно в условиях большого города, потребует много забот, труда и терпения всей семьи охотника. Раннее пробуждение, многократные «кроссы» по лестнице для выгуливания питомца, бесконечная уборка за ним, порванные обои, изгрызенная обувь со всем этим придется мириться не только самому охотнику но и всем его домашним. Поэтому заводить собаку в городских условиях можно только в том случае, если все члены семьи единодушны в этом стремлении.

Если есть возможность выбрать щенка из нескольких пометов (выводков) желательно получше изучить качества их родителей и постараться проанализировать родословные каждого помета. Существенным критерием выбора может стать однотипность всего выводка по облику (рост развитие, форма головы, манера нести хвост окрас) Сходство основных качеств у братьев и сестер всего выводка свидетельствует об их устойчивой наследственности.

Не рекомендуется брать щенков из очень больших пометов. Зачастую сука приносит щенков больше, чем она может выкормить, восемь, десять, бывает что и до двадцати. В таких случаях молока на всех щенков не хватает часть их отстает в росте, становится заморышами. Владельцы таких больших пометов порой пытаются помочь делу ранней прикормкой щенков. Но пищеварительный тракт малышей не приспособлен к подкормке с первых дней жизни. Искусственное кормление плохо отражается на пищеварении щенков, делает их нестойкими против чумы, рахита и других болезней. Поэтому предпочтительнее брать щенков из пометов, в которых на выращивание оставлено четыре шесть особей, т.е. оптимальное количество молодняка.

Щенка из помета выбирают активного, упитанного, с лоснящейся шерстью, типичного для данной породы окраса. Следует браковать щенков-заморышей, обжор или заглищенных малышей с чрезмерно вздутыми животами, щенков с пупочной грыжей, дефектами глаз, конечностей, зубной системы или с иными уродствами. Для собак всех пород и окрасов предпочтительна черная мочка носа. Для многих пород светлоокрашенное чутье (мочка носа) считается пороком. Правда, у многих щенков светлоокрашенные носы с возрастом темнеют, но лучше не рисковать.

При выборе щенка по окрасу помимо его типичности для породы необходимо учитывать удобство той или иной масти в быту и на охоте. В поле наиболее выигрышны светлые и пегие окрасы, хорошо заметные на расстоянии. Для домашних условий удобнее одноцветная, преимущественно темная шерсть.

У некоторых пород щенки с возрастом меняют окраску крапчатые сеттеры темнеют, русские гончие становятся светлее, темная шерсть на голове у фокстерьеров и русских пегих гончих сменяется рыжим подпалом.

Существенное значение имеет пол щенка. Преимущество кобелей их постоянная готовность к работе, в то время как с суками нельзя охотиться во время пустовок, во второй половине беременности и в подсосный период. Но многие охотники все же предпочитают держать сук: они послушнее, не склонны к дракам и не убегают далеко от дома, как это часто делают кобели. Городскому собаководу приходится учитывать даже то, что сука во время прогулки быстро и однократно делает свои «малые дела», в то время как кобель «бросает вызов обществу» на каждом углу...

Где приобрести собаку? Для ее приобретения проще всего обратиться в местное общество охотников. Там всегда можно получить сведения о продаваемых собаках, ознакомиться с зарегистрированными производителями, по книге вязок и щенений узнать о наличии или перспективах появления молодняка. Одновременно начинающий охотник может получить консультацию по вопросам собаководства от работников общества или в секции собаководов.

При отсутствии породистых щенков на местах любителям приходится обращаться в ближайшие кинологические центры через районные, областные или республиканские охотничьи организации. Когда заявки на молодняк поступают в общества заблаговременно, секции любителей собаководства могут заранее планировать необходимое количество вязок для получения щенков. А при наличии каталогов выставок собаководства с адресами владельцев породистых собак можно заранее с ними списываться, чтобы приобрести щенков от наиболее интересных производителей.

В этих случаях любителям с периферии лучше кооперироваться, чтобы успешнее и с наименьшими затратами завезти сразу целую партию молодняка. При этом желателен одновременный завоз щенков из разных пометов, чтобы в дальнейшем наладить разведение и селекционную работу на месте.

ЗНАКОМСТВО С ПОРОДАМИ

Во всех отраслях животноводства породой принято считать ту или иную группу животных, сходных по внешнему виду (экстерьеру) и продуктивности, характеризующихся общностью происхождения, стойко передающих свои основные качества потомству. Считается, что численность породы не должна быть менее 2 тыс. голов, относящихся к 10—12 линиям, что позволяет вести селекционную работу, не прибегая к вынужденному инбридингу (родственному разведению).

Различают породы заводские, примитивные и переходные, хотя эти различия в известной мере условны.

Заводскими породами считаются те, с которыми ведется селекционная работа, т.е. организован целенаправленный подбор пар, случки производятся под наблюдением животноводов с последующей изоляцией самок во избежание неплановых покрытий, а на полученный молодняк оформляются документы о происхождении.

Примитивные породы характеризуются однородным обликом и типичными для породы внутренними качествами темпераментом, продуктивностью. Но при разведении примитивных пород плановый подбор пар не ведется, случка происходит как говорится, вольная, а сохранение основных качеств породы обусловлено ее изоляцией от смешения с другими и жестким отбором. Так формировались породы охотничьих лаек в отдаленных промысловых районах, так разводятся на местах отечественные породы пастушьих собак ненецкие оленегонные лайки, среднеазиатские овчарки и некоторые другие.

Переходными породами в последние десятилетия практически стали все упомянутые местные породы, с которыми в кинологических центрах, а кое-где и на местах ведется такая же работа, как и с заводскими. Известная часть поголовья этих пород уже разводится заводским методом, в то время как на периферии разведение идет еще по старинке.

К переходным приходится отнести и замечательные породы наших отечественных борзых хорьих и тазов. С одной стороны, эти породы являются продуктом отбора на протяжении многих поколений, причем подбор пар и вязки сук производятся, как правило, целенаправленно и под наблюдением владельцев. Но с другой стороны, племенная документация чаще всего не оформляется, и часть поголовья, попадающая малограмотным или нерадивым охотникам, метизируется. И если в ближайшее время не удастся перевести разведение этих собак на заводской путь, мы рискуем потерять бесценный генофонд пород, созданных многими поколениями охотников.

Породистость и породность. Породистыми собаками, как правило, считают животных, которые происходят от однопородных родителей и более отдаленных предков до четвертого колена, что подтверждается родословной или справкой о происхождении щенка. Разумеется, что породистое животное должно всем своим обликом соответствовать основным признакам своей породы. Так, лайка должна иметь сухую заостренную морду с косым разрезом глаз и небольшими стоячими ушами. Ее пушистая шерсть не должна быть пухлявой или, наоборот, свисающей шелковистыми прядями в виде очесов на животе, лапах, хвосте. При разнообразии мастей лайкам всех пород не свойственны кофейный и тигровый окрасы. Наличие таких нетипичных признаков свидетельствует о нечистопородности животного.

Наряду с породистостью собак при их оценке определяется и их породность. Понятие о породности животного характеризует соответствие облика данного экземпляра тому идеалу породы, который определен стандартом и запечатлен в памяти каждого опытного собаковода. Так, на выставках мы видим на каждом ринге десятки безусловно породистых собак с полными родословными. Но об одних эксперты говорят как о породных, других характеризуют только типичными, третьих описывают как простоватых.

Естественно, что охотник, выбирая себе питомца и помощника, предпочтет собаку и породистую и породную. Но при решении вопроса о выборе эти критерии далеко не равноценны.

Породистость гарантия того, что животное унаследовало основные качества своей породы, как внешние, так и внутренние, в том числе охотничьи. Породность характеризуется главным образом экстерьером. Селекционеры всего мира стремятся к сочетанию в своих питомцах наилучших внешних и внутренних свойств породы, но это удается далеко не всегда. И зачастую молодому охотнику приходится выбирать между щенком высокопородных победителей выставок, но с полевыми дипломами невысоких

степеней и щенком от средненьких по экстерьеру производителей, но с блестящими охотничьими качествами, подтвержденными дипломами.

Разумеется, при таком выборе следует отдать предпочтение охотничьим качествам собак, от которых происходит ваш будущий питомец. Однако основное внимание следует уделять не только полевым оценкам родителей, но всем рядам предков, вписанных в родословную. Ведь выдающиеся линии и семьи охотничьих собак создаются трудами целых поколений, а успех или неудача на испытаниях отдельных экземпляров порой дело случая.

Классификация и использование пород. Отдельные породы охотничьих собак принято объединять в группы, руководствуясь их основной специализацией и, как правило, общностью происхождения. На протяжении многих поколений симпатии охотников нашей страны были отданы сравнительно небольшому перечню пород из групп борзых (русские, хортые и тазы) гончих (русские и англо-русские), легавых (пойнтеры и сеттеры), а также охотничьим лайкам. Эти высокоспециализированные породы практически не имели соперников в условиях традиционной охоты на бескрайних просторах нашей Родины.

Любители тех или иных пород, как правило, охотились со своими питомцами систематически и на протяжении всего охотничьего сезона. Но за последние десятилетия значительно изменились условия охоты, что повлекло за собой изменения в составе пород и в симпатиях охотников.

Резко сократилось поголовье русских псовых борзых, на грани исчезновения оказались тазы и хортые борзые. В ряде областей уменьшилось поголовье русских и русских пегих (англо-русских) гончих в связи с ограничением классической традиционной охоты с этими собаками и трудностями их вольерного содержания в городах и рабочих поселках. Но наряду с этими наметился определенный интерес к гончим западного типа, используемым преимущественно на коллективных охотах по копытным и для розыска подранков по кровяному следу. Сформировались новые породы эстонская, латвийская и литовские гончие. Завезены из стран Западной Европы бигли, бассеты, кровяные гончие блюдгаунды и некоторые другие породы.

Сокращение сроков летне-осенней охоты с легавыми и снижение численности основных видов боровой, болотной и полевой дичи отрицательно сказалось на разведении лучших высокоспециализированных пород сеттеров и пойнтеров при одновременном подъеме численности пород немецких легавых. Редкие в прошлом короткошерстные и жесткошерстные немецкие «легаши» пришлись по душе многим современным охотникам, так как имеют определенные преимущества при их побочном использовании в основном на охоте по водоплавающей дичи.

Породы охотничьих лаек, разводимые прежде преимущественно промысловиками таежной зоны, нашли признание у охотников-любителей крупных административных и кинологических центров страны.

До середины 50-х гг. норных собак можно было встретить только у отдельных, преимущественно городских любителей. А породы их были представлены лишь фокстерьерами и гладкошерстными таксами. Теперь же норных держат как городские, так и сельские охотники. Состав пород пополнился в результате завоза вельштерьеров, ягдтерьеров, длинношерстных и жесткошерстных такс. Общее поголовье норных собак возросло, и популярность их увеличивается с каждым годом.

То же отмечается с породами спаниелей, которых совсем или почти совсем не держали наши охотники до 1945 г. В последние годы так называемый русский спаниель стал одной из самых распространенных пород. А за последнее десятилетие симпатии любителей постепенно завоевывает его более элегантный сородич английский коккер-спаниель. Распространение норных собак и спаниелей, рост их популярности среди охотников объясняются условиями современной жизни и охоты. Ведь в наше время охота для многих любителей по ряду причин не может быть систематическим, хотя бы сезонным, занятием. Это уже не спортивная, а рекреационная охота. Вылазки на нее стали для многих лишь редкими праздниками один-два раза в год. В этих условиях нет смысла держать высокоспециализированную легавую, гончую, борзую или лайку. К тому же при отсутствии повседневного или хотя бы сезонного применения и тренинга у высокоспециализированных пород почти невозможно поддерживать надлежащий уровень рабочих качеств.

Любитель собак, довольствующийся рекреационной охотой, вынужден заводить в городских условиях непритязательных четвероногих друзей, не столь прославленных, как классические высокоспециализированные породы. Спаниель без повседневной охоты не будет чувствовать себя несчастным, как, скажем, легавая или гончая. Своеобразной заменой практической охоты для такс и терьеров служат притравка, испытания и состязания этих собак в искусственной норе по подсадному зверю. Известную роль в популяризации норных и спаниелей сыграли и габариты этих малорослых собак, удобных в городском быту и при перевозке на транспорте. Возможность использовать собаку помимо основной специализации данной породы также привлекает часть охотников. Например, спаниелей и норных применяют в загонах и при розыске копытных по крованому следу такс для работы с голосом по следу зверя, лаек по утке и т.п.

Гончие

Основное свойство гончих стремление преследовать зверя по следу с голосом (лаем) На протяжении многих поколений в породах гончих велась селекционная работа по закреплению вязкости и тонкого чутья. Культивировались своеобразные, особо звучные голоса и другие качества, обеспечивающие успех охоты.

Преследуемое гончими животное спасается от них своими тропами, не выходя из обжитого района. Путь зверя, уходящего от собак, имеет форму неправильных окружностей, пересекающихся не遠далеке от лежки или в центральной части индивидуального участка зверя. Зная повадки дичи и ориентируясь по голосу собаки, охотник имеет возможность перехватить зверя на его пути и взять удачным выстрелом.

Наиболее распространена охота с гончими на зайца и лисицу. Добывают с ними и копытных зверей: лося, кабана, косулю, благородного оленя. Со стаями гончих охотятся и на волков. Хороший смычок, а то и одна собака порой выставляют под выстрел охотника даже рысь. Охота с гончими распространена главным образом в лесной и лесостепной зоне, а также в горах. Период охоты осень и начало зимы, до выпадения глубокого снега.

Гончих держат преимущественно сельские жители, охотники из рабочих поселков и районных центров. Среди жителей больших городов этих собак имеют лишь заядлые любители, так как гончие не созданы для комнатного содержания. А охотиться с гончими

собаками в пригородах с густой сетью автомобильных и железных дорог просто опасно. Здесь гончие слишком часто пропадают или гибнут под колесами транспорта.

В спортивных охотничьих хозяйствах гончих содержат чаще других собак. Это объясняется тем, что охота с гончими на зайца и лисицу очень популярна, а эти звери распространены почти повсеместно. Со смычком и даже с одиночным гонцом егерь может одновременно обслужить до пяти охотников. Ограничено использование гончих собак только в угодьях, заселенных косулей. Гончие азартно преследуют этих животных, вынуждая их покидать обжитые места, а порой просто заганивают и давят.

В нашей стране разводят русских, русских пегих, эстонских, латвийских и литовских гончих собак, а также биглей. В последние годы завезены также бассеты и блодгаунды (кровяные гончие).

Русская гончая старинная и наиболее распространенная порода. В дореволюционных псовых охотах эти собаки выполняли подсобную роль, выгоняя из лесных островов на открытое место зайцев, лисиц и волков, которых затем славливали борзые. В то время гончие работали в стаях до сорока и более собак. От них не требовалось особой вязкости и мастерства в преследовании зверя. Наоборот егеря-выжлятники строго следили, чтобы собаки не гнали зверя дальше опушки, и в небольших отъемах вся работа гончих длилась порой считанные минуты.

В середине прошлого века количество и размеры комплектных псовых охот резко сократилось. С гончими стали охотиться не только борзятники, но и в основном ружейные охотники. Собак стали использовать по одиночке, смычками и небольшими стайками. При этом работа собак значительно усложнилась. От них потребовались большие выносливость, мастерство, настойчивость в преследовании зверя, а также чутье и другие качества.

По своему облику старинные русские гончие были очень разнотипны. Собаки из различных крупных охот значительно отличались одна от другой. Гончих того времени чаще называли по области распространения (например, костромские) или по фамилии заводчика, культивировавшего тот или иной тип гончих алексеевские, можаровские, белоусовские, комынинские и др.). Единого стандарта породы не существовало до 1896 г.

После революции собаки из разных псовых охот некоторое время разводились отдельными любителями при отсутствии единого стандарта и общей направленности в селекционной работе. Так было до 1925 г., когда Всесоюзный кинологический съезд выработал единый стандарт породы и наметил дальнейшие пути ее совершенствования.

При подготовке стандарта за основу был взят тип русской гончей, разводимой известными московскими гончатниками М.А. Алексеевым, Н.П. Пахомовым и рядом охотников преимущественно из Костромской области. Вот почему русских гончих и в наше время нередко называют костромичами.

Современная русская гончая собака среднего роста (у кобелей в холке 58—68 см) плотного телосложения, спокойного, уравновешенного нрава. Шерсть прямая, плотная, с хорошо развитым подшерстком; на голове, ушах и ногах короткая, на шее удлиненная, образует своеобразную загривину на туловище удлиненная, плотно прилегающая. Окрас рыжеватый, так называемый багряный. Он может быть сплошным либо с темным чепраком, иногда с белесоватыми подпалинами на морде (подласость). Допускаются небольшие белые отметины на груди и ногах.

В наше время порода русских гончих вполне установилась. Ее экстерьерные и рабочие качества наследственно закреплены. В породе имеется немало линий, характеризующихся выдающимися свойствами, которые стойко передаются из поколения в поколение. Носителей этой наследственности охотники особенно ценят. В средней полосе популярны русские гончие, происходящие от *Бойка 57/Г Пирата 301/Г Бурана 557/Г* чемпиона *Гая 517/Г* питомцев военно-охотничьего общества, чемпиона *Гула 123/Г Хлюпина, Хохота III 467/Г* Дмитриева.

Русская пегая гончая. Эта сравнительно молодая порода выведена во второй половине прошлого столетия путем скрещивания русских и английских гончих фоксгаундов. Приливая нашим собакам кровь фоксгаундов, создатели породы стремились придать потомству крупный рост, паратость и нарядный, хорошо заметный на охоте окрас прославленных английских лисогонов.

Русские пегие гончие, которых до 1951 г. называли англо-русскими, никогда не были столь многочисленны, как наша исходная отечественная порода. Для освежения крови русских пегих скрещивали с фоксгаундами не только в период становления породы, но и в дальнейшем, в частности в 30-е и 60-е гг.

Собаки этой породы выше среднего роста, с более массивным, нежели у русских гончих, костяком. По сравнению с русскими, русские пегие собаки кажутся более квадратными, у них тяжелее голова с заметным переходом от лба к морде и не такие сухие, как у русских, губы. Очень эффектен окрас русских пегих гончих белый с черными пятнами и так называемыми румянами (рыжим подпалом) на голове и бедрах. Особенно удобны собаки такого окраса на охоте по красному зверю. Их не спутаешь с волком или лисицей ни в зарослях, ни на большом расстоянии.

В наше время большинство русских пегих гончих несет в себе кровь *Сорочая 38/Г* из питомника Центрального совета Военно-охотничьего общества.



Стая русских пегих гончих Военно-охотничьего общества

Поклонники русских и русских пегих гончих на протяжении многих лет не устают спорить о преимуществах той или иной породы. Однако этот спор разрешила сама жизнь. Ведь обе породы разводят в совершенно одинаковых условиях для одной и той же охоты. Естественно, что в собаках обеих пород из поколения в поколение культивировались одни и те же качества. Ныне по своим внутренним свойствам и полевым достоинствам русские и русские пегие гончие практически не отличаются друг от друга.

Эстонская гончая порода, сформировавшаяся в 50-е гг. текущего столетия на территории Эстонии. Материалом для ее создания послужили местные гончие собаки, которых скрещивали с биглями, швейцарскими гончими и фоксгаундами. При выведении породы эстонские собаководы стремились получить малорослую крепконогую собаку которая могла бы стать помощником на охоте по лисице и зайцу но не была бы опасна для косуль и оленей.

Эстонские гончие сравнительно мелкие собаки (рост кобелей в холке 45—52 см). Наиболее распространенная и предпочитаемая масть черно-пегая в румянах. Допускаются также желто-пегий, буро-пегий и чепрачный окрасы. Помимо небольшого роста эти собаки характеризуются скороспелостью, и многие принимаются работать до годовалого возраста. Они в большинстве имеют звучные породные голоса и очень прочные лапы, позволяющие работать в самых тяжелых почвенных условиях.

Как самостоятельная порода эстонская гончая была признана в 1954 г. Естественно, что новинкой заинтересовались многие охотники самых различных географических районов страны. В частности, московские охотничьи организации и отдельные любители завезли в столицу некоторое количество производителей и вскоре уже располагали несколькими десятками этих маленьких гончих. Однако затем большинство держателей новой породы убедились, что в условиях глубокоснежья и сравнительно невысокой плотности обитания зверя использование более рослых русских и русских пегих гончих эффективнее.

Наибольшее практическое применение эти собаки найдут у себя на родине и, возможно, в малоснежных районах Кавказа, Крыма и Украины.

Латвийская гончая как порода сформировалась недавно. Ее стандарт утвержден в 1971 г. Это одна из самых мелких пород гончих. Рост кобелей в холке колеблется в пределах от 43 до 48 см. Сложение латвийской гончей сухое, легкое. Шерсть короткая, гладкая. Подшерсток развит слабо. Окрас черно-подпалый.

По характеру применения латвийские собаки резко отличаются от ранее описанных пород гончих. Этим собакам не свойственна неукротимая страсть к преследованию зверя, заставляющая настоящего гонца часами держать след. Латвийские спортсмены стреляют дичь только на коллективных облавах, последовательно прочесывая с помощью загонщиков один лесной квартал за другим. В этих условиях им не нужна вязкая, настойчивая собака, которая может преследовать зверя, ушедшего за линию стрелков и этим мешает очередному загону. На такой охоте удобнее маленький четвероногий спутник егеря-загонщика, не дающий зверю таиться.

Латвийские гончие старательно разыскивают дичь, с голосом провожают ее до линии стрелков на ближайшей просеке и спокойно возвращаются к ведущему. Раненого зверя эти собаки добирают по кровавому следу и облаивают.

Основой для выведения породы послужило местное метисное поголовье гончеобразных собак, в которых текла кровь старинных курляндских гончих, биглей и, возможно, такс.

Литовская гончая сравнительно небольшая, 50—56 см в холке, но крепкая костистая собака черно-подпалого окраса. Это самая молодая из отечественных пород гончих собак, формирование ее еще продолжается. Облик и внутренние качества литовских гонцов очень напоминают утраченную в исторический период старинную породу курляндских гончих. По существу новая порода является как бы реконструкцией прежних зверогонов литовских охотников.



Литовская гончая

В этих собаках удачно сочетаются качества старинных гончих Запада, их склонность к работе по кабану и другим копытным зверям с азартом и настойчивостью вязких восточных русских и русских пегих гонцов.

Бигль старинная порода мелких английских гончих, завезенная в нашу страну только в последнее десятилетие. У себя на родине бигли считаются прежде всего зайчатниками, но их с успехом применяют и для гоньбы лисиц, в загонах на облавах по кабану для розыска всех копытных по кровавому следу. В сравнении с отечественными породами гончих эти маленькие гонцы не отличаются особой самостоятельностью в полазе или беззаветной вязкостью в преследовании. Но эта особенность в сочетании с мягким, покладистым нравом биглей, их уравновешенностью и понятливостью в дрессировке позволяет особенно успешно использовать этих собак на коллективных охотах по копытным, делает удобными на ограниченных участках приписных угодий, привлекает симпатии городских любителей, лишенных возможности держать высокоспециализированных отечественных гончих.



Бигль

В домашних условиях шерсть биглей остается короткой и гладкой, почти без подшерстка. Но при наружном содержании с лета подшерсток вырастает настолько, что собака может зимовать в вольере с хорошо утепленной будкой при наличии регулярно заменяемой подстилки.

Основное поголовье биглей около 100 собак — содержится московскими любителями. Некоторые держат их не для охоты, а просто как домашних любимцев благородного породистого облика, живого, веселого и в то же время покладистого характера. Кстати, в США бигли входят в тройку самых распространенных пород (бигли, спаниели, ретриверы). Там же они считаются лучшими собаками для охоты на енота-полоскуна.

Бассеты это целая группа приземистых коротконогих гончих, со стаями которых охотились во Франции еще в XII в. В наше время наибольшей известностью пользуются потомки тех примитивных бассетов, которым английские селекционеры придали

исключительно гротескный облик гигантской таксы или кровяной гончей на чрезвычайно коротких, но костистых и мощных ногах, Несомненно, что это было достигнуто добавлением к исходной породе крови блодгаундов; можно предполагать также участие в формировании породы крупных такс и спаниелей.

В Советский Союз современные бассеты завезены в начале 80-х гг. Центрами их разведения стали Рижский и Московский клубы любительского собаководства.

Даже небольшой опыт наших охотников свидетельствует что эти оригинальные собаки сохранили страсть к охоте и отличное чутье, которое удачно сочетается в них с удивительной подвижностью и боевитостью по отношению к зверю, даже такому грозному как кабан.

Известную часть городских охотников-любителей, несомненно, привлечет столь оригинальная собака, которая с голосом проводит беляка, поможет выставить на линию стрелков вепря и очень верно прорабатывает кровяной след подранка даже через 12 и более часов после выстрела.




Бассет

Разумеется, глубокоснежье и невысокая численность зверя ограничивают возможности практического использования бассетов в средней полосе. Но в южных и юго-западных областях страны использование бассетов представляется перспективным, особенно в угодьях, где обилие косули делает нежелательным применение рослых и вязких отечественных гончих.

Блодгаунды, или кровяные гончие, потомки старинных гончих святого Губерта (Франция) служат человечеству уже много веков (рыцарь Губерт канонизированный посмертно как святой жил в конце VII начале VIII в.). Изначально это были очень вязкие и чутьистые, но сыроватые и сравнительно пешие (небыстрые на гону) собаки для охоты на оленей. Современный облик породы и ее высочайшая специализация уже не как гончей, а как ищейки (т.е. розыскной собаки, работающей по следу) придали породе английские собаководы. Эти своеобразные тяжеловатые собаки с громадными висячими ушами, складчатой кожей на голове и шее, с отвислыми веками вряд ли способны к беззаветной азартной гоньбе за зверем, несмотря на крепкий корпус и прочные костистые ноги. Призвание этих собак настойчивая проработка следа, сохраняющего хотя бы ничтожные частицы запаха раненого зверя или разыскиваемого человека. Некогда они снискали себе

печальную славу как помощники конкистадоров и рабовладельцев в истреблении индейцев и «охоте» за неграми. В наше время блодгаунды помогают охотникам отыскивать зверя, стреляного на засидке или на облавной охоте, даже через сутки и более после ухода подранка. На Западе этих собак используют также на таможенной и полицейской службе. В Советский Союз первые представители этой породы завезены в 1983 г.



Блодгаунд, или кровяная гончая

При выращивании и обучении блодгаундов следует избегать жесткого принуждения, нельзя требовать выполнения многообразных команд и приемов, словом, без нужды муштровать собаку. Достаточно, если кровяная гончая хорошо выполняет команды «ко мне», «сидеть», «лежать», спокойно ходит на поводке. Основное, что должна уметь собака, проработать след раненого зверя. А для этого нужна не муштра, а мягкое и чуткое пробуждение охотничьего инстинкта. Поддерживать заинтересованность в работе необходимо методами поощрения.

Другие породы гончих. В странах Западной Европы широко распространен целый ряд пород гончих собак, используемых, как и латвийские гончие, не для беззаветного настойчивого гона, а для выгона зверя из крепей на линию стрелков и для поиска подранков. Конечно, этому можно обучить и собак других пород, например терьеров, спаниелей, континентальных легавых. Но лучше всех при проработке старого кровяного следа, как правило, показывают себя старые высокоспециализированные породы, выведенные специально для этого. Среди охотников ЧССР, ГДР и ряда других стран наибольшей популярностью пользуются старинные породы ганноверская и баварская гончие, сочетающие в себе чуткость кровяной гончей блодгаунда с известной сухостью сложения и способностью к более разносторонней дрессировке.

Учитывая, что в нашей стране за последние годы резко возросла численность кабана, лося и других копытных, а рациональное использование их запасов немислимо без хороших гончих, распространение этих пород становится насущной необходимостью. Известно, что каждый третий зверь, стреляный на вечерней заре с вышки, уходит подранком. Найти его на следующее утро может только хорошая собака. А на охотах по чернотропу облавой, на реву или с подхода подранков без собак теряется еще больше...

Лайки

К этой группе относятся породы северных остроухих собак различной специализации. Промысловое население полярного побережья использует наиболее крупных волкообразных лаек в основном как транспортных животных и в меньшей мере для охоты на крупного зверя. Для разностороннего использования охотниками более южных широт эти собаки, как правило, не пригодны. Оленеводы тундровой зоны разводят мелких, преимущественно длинношерстных оленегонных лаек. Их замечательные пастушьи качества нередко сочетаются с большой охотничьей страстью. Оленеводы, занимающиеся также промыслом пушного зверя, нередко охотятся со своими собаками.

Охотничьи лайки. Это целая группа пород, созданная народами таежной зоны для промысла пушнины, пернатой дичи и крупного зверя. Лайки выгоняют из травы и зарослей затаившуюся пернатую дичь, разыскивают и приносят охотнику сбитых птиц, при встрече с глухарем или тетеревом загоняют их на деревья и облаивают. Такая собака обнаруживает на деревьях белку, соболя и куницу, находит ушедших в норы хорь, колонка, енотовидную собаку указывает подледные пути норки и выдры. А при случае дает возможность стрелять медведя, рысь, россомаху, останавливает кабана, лося, загоняет на скальные уступы и отстои кабаргу, изюбря.

Разумеется, универсальность лаек весьма относительна. Почти во всех случаях работа собаки сводится к молчаливому преследованию дичи по следу с последующим облаиванием загнанного в убежище или остановленного до подхода охотника зверя. Далеко не каждая лайка может хорошо работать по всем упомянутым видам дичи. Зачастую подобная разносторонность даже нежелательна. Например, охотники по крупному зверю и соболятники не позволяют своим питомцам облаивать белок и пернатую дичь.

Но возможности использования охотничьих лаек для добывания самых различных животных шире, а период охоты с ними продолжительнее, чем с большинством других собак. Для лесника, егеря или иного охотника, который большую часть года находится в угодьях, лайка очень удобна.

Существенным достоинством лайки является ее нетребовательность к корму. Она очень хорошо усваивает пищу за счет чего потребляет почти вдвое меньше еды, чем любая собака такого же веса. Это замечательное качество выработалось у таежных собак в условиях сурового существования и жесткого отбора. Пушистая, но не лохматая и очень плотная шерсть лайки одинаково хорошо защищает ее от ледяной стужи, намокания и палящего зноя. Как ни странно, но такая шерсть при комнатном содержании собаки не доставляет особых неудобств хозяину. В отличие от легавых и других пород, которых издавна держат в домах, лайки линяют очень бурно и в короткие сроки. А остальное время они почти не теряют шерсти.

На охоте лайки очень смышлены. Они хорошо приспосабливаются к повадкам различной дичи, стараются иметь полный контакт с хозяином. Но в дрессировке, необходимой при городском содержании, лаек недаром считают трудными собаками. Они в большинстве очень самостоятельны и обидчивы. Отработке у лаек приемов, требующих выдержки, мешает их возбудимость и повышенная ориентировочная реакция.

Для развития своих охотничьих качеств лайки требуют индивидуальной работы, непременно одного хозяина (дрессировщика) постоянного контакта с ним и регулярного, с

раннего возраста пребывания в угодьях. Лайку больше чем всякую другую собаку губит сидение в загоне или на привязи без внимания человека и без выходов в лес.

Старинные породы охотничьих лаек зырянская, вогульская, остяцкая и др., формировались в условиях прежнего изолированного быта таежных народов. Отдельные породы смежных районов лесной зоны почти не отличались друг от друга по своим охотничьим качествам. А различия сводились в основном к мелким внешним признакам. Коренные изменения в жизни народов Севера привели к слиянию старинных пород лаек. Поэтому в 1947 г. II Всесоюзный съезд кинологов вместо прежних мелких пород и отродий лаек стандартизировал всего четыре породы: карело-финскую, русско-европейскую, западносибирскую и восточносибирскую. Одновременно со слиянием исходных пород лаек, происходило засорение их примесью дворняжек, других охотничьих и служебных собак, которых прежде не было в таежных районах. Процесс метизации лаек происходил очень быстро, чему способствовал обычай держать собак без присмотра, разводить путем вольной случки.

Но в начале 40-х гг., лайками заинтересовались многие охотники Москвы, Ленинграда и других городов. Разведение их было поставлено на научную основу. Специалисты и просто любители лаек выезжали в северные промысловые районы, вывозили оттуда лучший племенной материал и в дальнейшем разводили этих собак уже заводскими методами.

Охотниками центральных областей уже выращено значительное поголовье высокопородных лаек, стойко передающих свои качества потомству и накопивших полные родословные. Теперь уже таежные охотники нередко завозят к себе племенных собак из центральных районов и разводят их современными зоотехническими методами.

Существующие породы лаек имеют много общего в облике и манере работы. Зачастую рабочие качества собак различных семей и линий внутри одной породы варьируют не меньше, чем эти же свойства среди лаек различных пород. И многие охотники при выборе собаки обращают внимание не столько на породу сколько на принадлежность к той или иной выдающейся семье рабочих собак. Среди них встречаются линии, характеризующиеся склонностью к определенным видам охоты, например медвежатницы, соболятницы, лайки-мелочницы и др. А многие охотники при выборе лаек руководствуются такими особенностями, как рост темперамент и даже окрас, что порой немаловажно в практическом использовании собак.

Карело-финские лайки. Самая мелкая порода охотничьих лаек, рост в холке 42—50 см. Окрас рыжий всех оттенков, предпочтителен яркий, насыщенный. Сложение сухое, легкое. Темперамент живой, возбудимый, подвижный.

Формирование породы как заводской происходило с начала 50-х гг. Своим становлением порода обязана главным образом усилиям четы энтузиастов Л.А. Гибет и Л.П. Никифорова. Плененные выдающимися полевыми качествами своей первой питомицы *Зорьки* собаки неизвестного происхождения, но весьма типичной, супруги Гибет-Никифоровы на протяжении четырех десятилетий сохраняют кровь исходной производительницы при одновременном улучшении типа своих питомцев. Первые поколения этих лаек были производными от вязок *Зорьки*, ее дочери *Коиры* ВРКОС 1081 ЛКФ и внуки чемпиона *Реймы* 1002/ЛКФ. Сохраняя типичные черты исходной производительницы, в том числе ее блестящие охотничьи данные, эти собаки оставались несколько простоватыми, что сказывалось в излишне широком расположении (поставе, как говорят собаководы и охотники) ушей, некоторой прилобистости, растянутости

туловища. Удачное прилитие крови чистокровных финских лаек значительно обогатило генофонд и улучшило экстерьер зарождающейся породы.



Карело-финская лайка

Ныне основными центрами разведения карело-финской лайки помимо Московской и Ленинградской областей стали также Калининская, Горьковская и ряд других центральных областей. Эти собаки снискали признание среди многих охотников, которые успешно охотятся с ними за белкой, боровой дичью и даже по крупному зверю. Небольшие размеры карело-финских лаек порой ограничивают возможность их применения на охоте за утками в густых зарослях болотистых крепей и по глубокому рыхлому снегу.

Отдавая должное положительным качествам породы, нельзя не отметить известное неудобство рыжей масти, которая придает собаке опасное сходство с лисицей. Исключительно живой темперамент карело-финских собак обеспечивает им очень динамичный и результативный стиль в работе по белке и боровой дичи. Но это же качество осложняет приучение их к работе по остывшему следу.

Систематическое скрещивание карело-финских лаек с финскими лайками, практикуемое и поныне, породило в кинологических кругах известные сомнения в статусе этой породы. Некоторые кинологи склонны считать «карело-финок» лишь своеобразной ветвью в породе финских лаек.

Финские лайки. За последние годы собаки этой породы систематически завозились в нашу страну. По облику и нраву очень близки к карело-финским. Некоторое отличие составляет структура шерсти, с жестковатой, как бы стоячей, остью при очень густом

пушистом подшерстке, подчеркнуто высокий постав ушей и квадратный формат этих лаек (соотношение высоты в холке и длины туловища по диагонали). Считается также, что финские собаки более склонны к работе по пернатой дичи, в то время как карело-финские лайки применяются на самых разнообразных охотах по пушному и крупному зверю.

Русско-европейские лайки собаки среднего роста, высота кобелей в холке 52—58 см. Наиболее распространенный и предпочитаемый окрас черный и черно-пегий. Русско-европейские лайки в большинстве подвижны, возбудимы, хотя и в меньшей степени, чем собаки карело-финской породы. Эти лайки особенно хороши для охоты на белку боровую дичь, а порой и на крупного зверя. Некоторые экземпляры успешно работают по норке и выдре. На охоте за уткой и в преследовании зверя по старому следу эти лайки несколько уступают более рослым и уравновешенным западносибирским лайкам.

Порода русско-европейских лаек сформировалась путем скрещивания лаек коми, архангельской, удмуртской и некоторых других пород. Основное заводское ядро этой породы, в частности его основатель чемпион Путик, выведено в питомнике Всесоюзного научно-исследовательского института охоты в Калининской области, позднее переведенного в Киров.

Западносибирские лайки крупнее перечисленных, рост кобелей в холке достигает 55—62 см. В последние годы в связи с обильным питанием при содержании у городских любителей у многих собак отмечается нежелательная тенденция к увеличению роста. Окрас может быть всех цветов, однотонным или пегим, кроме коричневого и тигрового. Наиболее распространены белый, зонарно-серый и зонарно-рыжий окрасы, как однотонные, так и в сочетании с белым. Черный и черно-подпалый окрасы у западносибирских лаек считаются порочными.

Темперамент западносибирских лаек сравнительно спокойный, уравновешенный. В работе они зачастую не проявляют чрезвычайно динамичного, подкупающего стиля, характерного для уже описанных пород, но охота с ними не менее добычлива. Западносибирские лайки хороши на охоте по уткам, успешно работают по остывшему следу давно прошедшего зверя, а также и по крупному зверю. К сожалению, среди собак городских любителей стали нередко появляться флегматичные, рыхловатые особи, порой очень эффектные по облику но туповатые в работе. Впрочем, это легко выявляется на полевых испытаниях, что позволяет вовремя исключать их из племенного состава.

Порода западносибирских лаек выведена на основе слияния хантыйской, мансийской и лаек других пород, разводимых прежде на Урале и в Западной Сибири.

Восточносибирские лайки на сегодня скорее породная группа, нежели сформировавшаяся порода. Многочисленные отродья лаек Восточной Сибири очень различны, территория их распространения слишком велика, а условия использования весьма разнообразны. Стандарт восточносибирских лаек принят как временный, а заводская работа с ними начата лишь недавно. По сравнению с другими породами лайки Восточной Сибири самые крупные. Стандартизированный рост кобелей в холке равен 55—64 см. Некоторые отродья восточносибирских лаек не склонны работать по белке и боровой дичи, но зато незаменимы на охоте по соболю и крупному зверю. Основной центр разведения заводского ядра породы Иркутская область.

Норные

В эту группу входят различные породы низкорослых терьеров и такс. Основное назначение норных собак охота на лисицу енотовидную собаку и барсука. Маленькие, но очень сильные и отважные норные собаки разыскивают зверей в норах и выгоняют их оттуда под выстрелы охотников либо загоняют в тупик норы и облаивают до тех пор, пока им на помощь не придет человек. Впрочем, в этом зачастую нет нужды. Многие собаки сами душат зверя и вытаскивают наружу.

Помимо основной специальности норные собаки могут быть хорошими помощниками на других охотах. При надлежащем обучении они разыскивают и выгоняют под выстрелы охотников пернатую дичь, а сбитых птиц находят и подают. На облавных охотах эти собаки помогают загонщикам выставить зверя на линию стрелков, преследуют подранков по кровавому следу. Хорошо притравленные норники, подобно лайкам, облаивают и останавливают хватками крупного зверя, например кабана, и тем самым помогают охотнику приблизиться на верный выстрел. Все норные собаки отличные истребители крыс, хорьков и других мелких зверьков.



С трофеями норной охоты

Терьеры большая группа пород, родственных по происхождению. Слово «терьер» происходит от латинского «терра» земля. Так стали называть собак мелкого и среднего размера, выведенных для травли крыс, хорей, лисиц, барсуков и других зверей, укрывающихся в подземных убежищах. Первые упоминания о норных собаках относятся к XI в. Большинство пород современных терьеров выведено в Англии, откуда они распространились по всем странам мира.

Старинные примитивные терьеры были дворовыми собаками мелких фермеров и ремесленников. Их держали для охраны амбаров и птичников от крыс и мелких хищников. А в охотничьих хозяйствах, где разводили фазанов, куропаток и другую дичь, с терьерами уничтожали лисиц и барсуков. Впоследствии утилитарное использование терьеров дополнилось спортивным. Различные состязания животных были распространенным увлечением англичан всех сословий. Собачьи бои, бега, травля собаками крыс и даже быков были излюбленными зрелищами англичан XVI—XVIII вв. Результаты состязаний становились предметом крупных пари, а их победители своеобразными знаменитостями. Боевые качества лучших собак старались закреплять в потомстве.

Для спортивных и хозяйственных целей было выведено несколько десятков пород терьеров. Например, бультерьеров разводили как бесстрашных бойцов для травли на аренах и для охоты на крупного зверя. С эрдельтерьерами и ирландскими терьерами англичане в прошлом охотились за выдрами. Ирландских терьеров использовали как истребителей мелких зверьков вокруг усадьбы, а на охоте применяли в помощь загонщикам на облаве, для розыска подранков и аппортирования пернатой дичи. Основная обязанность низкорослых фокстерьеров, скоттерьеров, салихамтерьеров и ряда других пород состояла в преследовании лисиц и барсуков в норах. Это было особенно необходимо близ птицеферм и питомников дичи. А владельцы парфорсных охот наряду с гончими непременно держали мелких терьеров, чтобы выгонять под стаю фоксгаундов поносившую лисицу.

Впоследствии многих терьеров стали разводить как комнатно-декоративных собак. В результате некоторые породы утратили свои рабочие качества. Но большинство терьеров по-прежнему сохраняют боевой дух, энергию и охотничью страсть.

Азартные и злобные терьеры охотничьих пород преследуют, облаивают атакуют и стараются задушить всякое дикое животное, обнаруженное не только в норе, но и на земле и даже в воде. Кроме лисиц, барсуков и енотовидных собак с ними добывают мелких пушных зверьков: хорей, норок, колонков. Некоторые терьеры ухитряются находить и облаивать белок и даже куниц на деревьях. Терьеров используют на охоте по пернатой дичи, которую собаки выгоняют из зарослей под выстрелы, а сбитых птиц отыскивают и подают как с земли, так и с воды.


На поиске терьеры, как правило, держатся вблизи ведущего, преследуя найденных птиц и зверей накоротке, что особенно удобно при использовании собак в помощь загонщикам на облавных охотах. А после окончания облавы собака, приученная к работе по крованому следу помогает находить отстреленные трофеи, особенно подранков.

Все терьеры отличные крысоловы. Недаром в дореволюционные годы первых терьеров за большие деньги выписывали из-за границы московские торгаши-охотнорядцы. В домах, в складских помещениях и в овощехранилищах мелкие охотничьи терьеры уничтожают крыс гораздо успешнее кошек.

Из группы охотничьих терьеров, используемых преимущественно для охоты на норных зверей в их подземных убежищах, в нашей стране разводят фокстерьеров, вельштерьеров, ягдтерьеров, или немецких охотничьих терьеров.

Фокстерьеры наиболее распространенные у наших охотников норные собаки. Их две породы гладкошерстные и жесткошерстные фокстерьеры. В прошлом и те и другие считались разновидностями одной породы. Затем их стали разводить обособленно. По своему строению и внутренним качествам гладкошерстные и жесткошерстные фокстерьеры очень близки. Предпочтение, отдаваемое любителями той или иной породе, определяется личными вкусами и отчасти условиями, в которых содержатся собаки.

Сторонники гладкошерстных терьеров ценят в своих питомцах скульптурное изящество атлетических форм, гладкую плотную шерсть, которая неплохо защищает собаку от холода, почти не намокает не пачкается при работе в норе и не требует специального ухода. А любители жесткошерстных собак считают что хорошая, т.е. жесткая, проволокообразная, шерсть их питомцев отличается теми же достоинствами, но зато не линяет не засоряет квартиру и придает собаке весьма своеобразный подкупающий облик. Ради этого собаководы ведут направленную селекцию на разведение собак с возможно более жесткой шерстью и дважды, а то и три раза в год подвергают их шерстный покров специальной обработке триммингу или щипке.



Элитный жесткошерстный фокстерьер Гаврош Н. Бородаенко (Рига)

В последние годы симпатии большинства охотников склоняются к жесткошерстным фокстерьерам, потому-то по численности они превышают гладкошерстных. А в сороковые годы их поголовье было равным и даже с некоторым преобладанием гладкошерстных собак.

Современный фокстерьер небольшая (рост в холке 35—40 см) собака квадратной формы, сухого, крепкого сложения, с длинной мордой, мощными челюстями и крупными зубами. Окрас трехколорный: белый с черными пятнами и рыжими подпалинами на морде


и бедрах. Допускается рыже-пегий окрас, но непременно в сочетании с черной мочкой носа (кофейная и розовая мочка бракуется), как и коричнево-пегий окрас.

Для практического использования нежелательны крупные выше 40 см в холке, а также мелкие ниже 36 см собаки. В работе и в условиях повседневного содержания неудобны гладкошерстные терьеры с укороченной мягковатой шерстью, а также жесткошерстные собаки с пухлявой мягковатой псовиной, которая легко впитывает влагу собирает много грязи, колючек и репьев.

Основное назначение фокстерьеров добывание лисиц, енотовидных собак и барсуков из нор.

Вельштерьер, или уэльсский терьер, одна из старейших пород охотничьих терьеров. Она упоминается еще в литературе XVI в., как староанглийский черноподпалый терьер. Стандарт породы впервые был утвержден в 1886 г.

По облику и размерам вельштерьеры сходны с фокстерьерами. Чепрачный окрас и жесткая проволокообразная шерсть, образующая на морде усы и бороду придают вельштерьерам сходство с эрдельтерьерами, хотя последние много крупнее. Крепкие, сухие, темпераментные и бесстрашные, как и все представители этой группы охотничьих терьеров, вельштерьеры отличаются наиболее уравновешенным покладистым нравом. Эта особенность, весьма удобная в дрессировке, повседневной жизни и на охоте, сочетается с боевитостью и упорством в схватках со зверем, которыми не отличаются собаки холерического, слишком возбудимого темперамента. Поклонники породы ценят в ней также немаркий, но в то же время нарядный окрас.



Вельштерьер

В нашей стране разведение вельштерьеров началось в 1972 г. Основным центром разведения стала Москва, но затем порода получила широкое распространение среди

охотников целого ряда областей и республик. Очаги племенного разведения вельштерьеров созданы в Ленинграде, Ярославле, Горьком, Минске, Риге, Киеве, Ставропольском крае и ряде других мест.

Вельштерьеры хорошо проявляют себя на испытаниях и на практической охоте. Хорошая дрессируемость и природная склонность к сотрудничеству с хозяином обусловили успешное применение вельштерьеров не только по их основной специальности норному зверю, но и по пернатой дичи, копытным и мелким пушным зверям из числа кунных и грызунов. Не случайно в родословных многих вельштерьеров, завезенных к нам из зарубежных стран, есть пометки о присвоении им дипломов и звания «универсальный терьер».

Ягдтерьер, или немецкий охотничий терьер, молодая порода, выведение которой было начато немецкими собаководами в начале 30-х гг. Порода создавалась путем сложной метизации нескольких пород английских терьеров. Литературные сведения об исходных породах весьма противоречивы. Присматриваясь к современным ягдтерьерам, нельзя не отметить в их облике ряд черт, свойственных породам фокстерьеров, лейклендтерьеров, манчестерских или блек анд тан терьеров, а также вельштерьеров. Не исключено и негласное использование метисных егерских собак, весьма вероятное в военные и первые послевоенные годы.



Жесткошерстный ягдтерьер

Создатели породы стремились к выведению национальной егерской собаки, не требовательной к условиям содержания, немаркого окраса, с шерстью, не требующей особого ухода (тримминга) и пригодной для разностороннего использования в условиях западноевропейского охотничьего хозяйства.

Ягдтерьер мелкая (рост в холке 32—40 см) собака несколько растянутой формы, крепкого сухого сложения. Окрас черно-подпалый или коричневый с подпалинами.

Шерсть густая жесткая с подшерстком. В породе культивируются как гладкошерстная, так и жесткошерстная разновидности.

Большинство охотников предпочитают ягдтерьера с плотно прилегающей жесткой шерстью при небольшой оброслости на морде в виде бороды и усов. Такой шерстный покров получается в результате скрещивания гладкошерстной и жесткошерстной разновидностей при неполном доминировании задатков жесткошерстности. При спаривании собак с такой идеальной шерстью идет расщепление наследственных особенностей по классической схеме Менделя: 50% с шерстью как у родителей, 25% гладкошерстных и столько же длинношерстных лохмачей с раскрытой (неплотно прилегающей) козьей шерстью.

Выставочные ринги ягдтерьеров, многочисленные в Москве и Прибалтийских республиках, до сих пор остаются весьма пестрыми, если говорить о типе собак этой породы. Наряду с крепкими, порой излишне ширококатыми приземистыми собаками встречается немало сухих, квадратных короткошерстных терьеров, явно склоняющихся по типу к гладкошерстным фокстерьерам или к манчестерским терьерам кстати, последнее часто сочетается с холерическим, излишне возбудимым нравом. Нередки переростки, непригодные для работы в норе. Закрепление желательных типов сложения и шерстного покрова на данной стадии формирования породы еще не достигнуто. Для этого необходим тщательный отбор и подбор племенного материала на протяжении многих поколений.

Столь же существенное значение в работе с породой имеет отбор и подбор производителей по психическим и охотничьим качествам. Как для норной охоты, так и для других видов практического использования непригодны собаки излишне возбудимые, неуправляемые, особенно если их злоба к зверю не подкреплена достаточной вязкостью, а агрессивность не сочетается со смелостью и стойкостью в бою. В молодой породе собак, предназначенных для сугубо практического и разностороннего использования, особенно важно вести самую жесткую отбраковку и тщательный подбор пар производителей с учетом всего комплекса требуемых качеств.

Таксы. Таксообразные собаки были известны еще в Древнем Египте и Древней Греции. В наше время гладкошерстные, длинношерстные и жесткошерстные таксы широко распространены во всех странах мира. Наиболее многочисленны гладкошерстные таксы низкорослые (высота в холке 17—27 см) коротконогие собаки с удлинённым туловищем и длинными ушами. Длинношерстные таксы отличаются длинной шелковистой шерстью, образующей нарядные очесы на нижней части шеи, груди, живота и на хвосте. Жесткошерстные таксы покрыты густой, удлинённой, но плотно прилегающей шерстью, с торчащими бровями, бородой и усами.

Для охоты в наших условиях наиболее удобны жесткошерстные и гладкошерстные собаки. Длинношерстные собаки больше намокают и пачкаются во время работы. Таких такс за их оригинальный и нарядный облик чаще других держат в качестве комнатных любимцев, но, попадая в руки охотников, многие из них проявляют отличные бойцовские качества.

Такс всех трех разновидностей разводят преимущественно «в себе», т.е. без скрещивания. Однако в отдельных случаях допускаются вязки гладкошерстных такс с длинношерстными и жесткошерстными. Нежелательны только скрещивания жесткошерстных с длинношерстными собаками, поскольку у потомства от такого сочетания шерсть получается порочная как для той, так и для другой разновидности.

В работе по зверю таксы отличаются большой настойчивостью. Они достаточно смелы и агрессивны, чтобы задавить енотовидную собаку, выгнать из норы лису или, загнав барсука в отнорок, терроризировать его облаиванием и короткими хватками до тех пор, пока на помощь не придет человек. Таксам не свойственна безрассудная агрессивность фокстерьеров, поэтому звери травмируют их реже, чем других норных собак.

Вторая специальность такс — преследование зверя по следу с голосом, как это делают гончие. Голос у такс очень звучный, музыкальный, как у настоящих гончих. По черной тропе и малоснежью с ними успешно охотятся на зайца, лисицу косулю и даже на кабана. Разумеется, от маленького гонца нельзя ожидать большой паратости. Зверь, как правило, не очень боится своего медлительного гонителя и уходит от него на небольших кругах. А крупные агрессивные кабаны-секачи нередко останавливаются и пытаются атаковать своего малорослого противника, давая охотнику возможность осторожно подойти на выстрел. По черной тропе такса может быть хорошим помощником при розыске подранков копытных зверей.

Применение такс в качестве гонцов целесообразно только в малоснежных районах и при высокой численности зверя. Глубина снега выше щиколотки охотника уже мешает передвижению этих маленьких собак. На поиск и подъем зверя таксы затрачивают гораздо больше времени, нежели рослые гончие. В период глубокоснежья таксу приходится носить в заплечном мешке даже при переходе от одной лисьей норы к другой.

Легавые

Основное назначение легавых собак охота на пернатую дичь, таящуюся в траве, кустарниках, в лесу, зарослях болотной растительности и по берегам водоемов. При этом собака указывает местонахождение найденной птицы стойкой.

Охота с легавой собакой протекает примерно следующим образом: до места пуска собаки в поиск охотник ведет ее на поводке или по команде заставляет идти рядом, у ноги. Придя на место, охотник заходит с удобной для поиска наветренной стороны и освобождает легавую от поводка. Перед пуском собаки в поиск подается команда «лежать», выполнение которой успокаивает собаку. Уложив собаку, охотник делает несколько шагов в сторону и только после этого посылает ее в поиск свистком, словесной командой или жестом.

Стремительно набирая скорость, мчится легаш в указанном направлении. Вот он уже в 100—120 шагах правее охотника. Но легкий посвист и взмах руки заставляют собаку сменить направление. Круто свернув, она уже мчится влево, параллельно линии своего первоначального хода. А охотник неторопливо продвигается вперед против ветра, пока его питомец прочесывает луга своим челночным поиском. Внезапно собака как бы натывается на невидимую преграду. Ее стремительный ход в сторону сменяется замедленным, настороженным движением вперед на ветер. Собака напряженно ловит волнующий ее запах и медленно, осторожно переступает. Это называется потяжкой. Постепенно ее движения становятся все более медленными, собака как бы крадется к притаившейся невидимой дичи и, наконец, застывает в напряженной позе с вытянутым хвостом и поднятой лапой в стойке.

С нарочитой неторопливостью, чтобы не волновать собаку, охотник подходит становится рядом и, приготовившись к выстрелу командует «вперед». Тотчас же следует короткая подводка — стремительное или, наоборот, замедленное, иной раз ползком, продвижение собаки к птице. Спугнутая дичь поднимается в воздух, чтобы тут же пасть на землю после удачного выстрела. А собака по окрику или самостоятельно замирает в лежачем положении, чтобы не помешать стрельбе и не броситься в азарте за птицей. Так или примерно так проходит охота с легавой. Но, несмотря на известный стереотип в действиях собаки, охотника и поведении дичи, эта красивейшая, увлекательная охота никогда не кажется однообразной. Охотник все время охвачен азартом волнующего поиска, стремлением найти дичь, полюбоваться новой неповторимой стойкой, услышать трепетный шорох крыльев вылетающей птицы. И, что греха таить, хочется исправить не один промах, которых немало случается на этой волнующей охоте.

Наибольшей любовью в нашей стране издавна пользуются легавые собаки, выведенные в Великобритании: пойнтер, английский, ирландский и шотландский сеттеры. В последние десятилетия среди многих охотников стали также популярны немецкие легавые короткошерстные и жесткошерстные. Кроме этих массовых пород иногда встречаются единичные экземпляры немецких длинношерстных легавых, малых мюнстерлендеров, венгерских легавых, которые в нашей стране не получили широкого распространения.

Сеттеры. Эта группа длинношерстных легавых собак сформировалась в начале XIX в. в Великобритании. Основой для выведения сеттеров послужили длинношерстные легавые испанского происхождения, которых порой называли спаниелями, хотя с современными спаниелями они имели очень мало общего. Эти старинные собаки были тяжелыми и тихоходными. При встрече с птицей они делали довольно твердую стойку. Стремясь к выведению более темпераментной и чуткой собаки, сухой, крепкой и нарядной, создатели сеттеров скрещивали примитивных «испанок» с пойнтерами, приливали кровь борзой, пуделя и даже шотландской овчарки.

До 1860 г. не существовало деления сеттеров на отдельные породы. Только на второй английской выставке охотничьих собак в Бирмингеме (1860) в группе сеттеров была выделена порода ирландских сеттеров. А в 1861 г. произошло окончательное разделение собак этой группы на английских, ирландских и шотландских сеттеров. Породы сеттеров составляют в нашей стране наиболее распространенную группу легавых. Существенным преимуществом сеттера служит его прекрасная рубашка, которая отлично защищает от холода, зноя, кровососущих насекомых и механических повреждений на охоте. Благодаря этому сеттеры безотказно работают в любых климатических условиях. Им не мешают ни колючая растительность, ни режущие травы.

Сеттеры обладают более прочными лапами, нежели их короткошерстные собратья из группы легавых. Густая шерсть на их лапах оказывается существенным преимуществом для сохранения работоспособности собаки на охоте.

Длинная, мягкая и прямая, реже волнистая шерсть сеттеров при комнатном содержании, как правило, не имеет подшерстка. Она сравнительно мало пристает к одежде и легко очищается. Если за собакой следить, регулярно ее вычесывать, а после прогулки в сырую погоду насухо вытирать лапы, то сеттер, несмотря на длинношерстность, очень удобен для комнатного содержания.

Сеттеров можно держать и на холоде. Они прекрасно переносят наши зимы, если с ранней осени живут в будке с достаточным количеством подстилки. В таких условиях собаки обрастают густой шерстью с теплым подшерстком.

Английские сеттеры, именуемые иногда крапчатыми, или лавераками, обладают очень нарядным и удобным на охоте светлым окрасом. Такой окрас очень эффектен на фоне зеленой травы и хорошо заметен в густых зарослях. Основной фон рубашки английского сеттера белый с пятнами или крапом черного, лимонного или оранжевого цвета. В старой охотничьей литературе собаки таких окрасов назывались блюбельтонами, лимонбельтонами и оранжбельтонами. Нередки также трехколерные английские сеттеры белые с черным и оранжевым крапом на морде и лапах.

Английский сеттер самый приземистый из сеттеров. Соотношение высоты в холке и длины туловища по диагонали равен у них примерно 105. Впечатление о приземистости этих собак усиливается благодаря очень четко выраженным углам сочленений конечностей и стелющимся кошачьим движениям. Эта особенность экстерьера английского сеттера предопределяет и стиль его работы. Типичные представители породы ищут птиц на быстром стелющемся галопе. Такой ход удивительно красив, к тому же низкий и длинный прыжок английского сеттера позволяет покрывать максимальное расстояние с наименьшей затратой сил.

Обладая столь совершенным аппаратом движения и колоссальным запасом охотничьей страсти, английский сеттер незаменим при длительном розыске дичи на больших пространствах. Автору случалось по нескольку дней подряд охотиться с такими сеттерами буквально от зари и до зари. И все время эти непревзойденные стайеры работали на галопе. На это, пожалуй, никакое другое животное, дикое или домашнее, не способно. Приходится только поражаться замечательному совершенству английских сеттеров, которые в короткий сезон охоты сторицей компенсируют охотнику все труды и затраты, связанные с содержанием собаки.

Английских сеттеров иногда называют лавераками по фамилии известного заводчика собак этой породы. В своем питомнике (Англия) Эдуард Лаверак создал своеобразный тип очень красивого и стильного в работе сеттера. Питомник пришел в упадок еще при жизни владельца (1789—1877) Эдуард Лаверак злоупотреблял близкородственным разведением, замкнувшись в ограниченном кругу только своих производителей. Однако на становление породы лучшие собаки Лаверака оказали значительное влияние. Иметь сеттера из его питомника считалось чуть ли не хорошим тоном. И в короткий срок всех английских сеттеров, даже не родственных собакам знаменитого собаковода, стали именовать лавераками.

Русские охотники стремились приобрести за границей лучших собак и в дальнейшем совершенствовали прежде всего их рабочие качества. Благодаря такому подходу в нашей стране выведены несколько разнотипные по экстерьеру но красивые, темпераментные, чуткие и очень стильные в работе собаки.

Ирландские сеттеры также очень популярны у наших охотников. В этой породе легкость и элегантность сочетаются с атлетической крепостью и выносливостью даже в самых тяжелых почвенных и климатических условиях. Каштаново-красный окрас ирландского сеттера настолько эффектен, красив и удобен в повседневной жизни, что заставляет забывать о трудностях, связанных с наблюдением за такой собакой во время охоты на фоне осенней пожухлой травы и листвы. Шерстный покров ирландца короче и прямее, нежели у других сеттеров. Он достаточно хорошо защищает собаку от жары, холода, порезов осокой и при этом меньше собирает репьев и колючек.

В старой охотничьей литературе об ирландских сеттерах говорится, как о самых горячих, поздно принимающихся за работу и трудновоспитуемых собаках. По-видимому в

период становления породы так и было. Но современных ирландских сеттеров дрессировать ничуть не труднее, чем других легавых, и они, как правило, принимаются за работу в первый же сезон натаски.

Среди ирландских сеттеров прошлого было довольно много собак с очень коротким туловищем, излишне скошенным крупом и прямоватым поставом ног Их коротковатый волчий галоп, нередко сочетавшийся с некрасивой манерой держать голову во время поиска и на стойке, значительно проигрывал по красоте и эффектности стилю пойнтеров и английских сеттеров. За последние десятилетия у «ирландцев» значительно улучшился общий экстерьер, в частности строение конечностей, что положительно сказалось на движениях собак и на всем стиле их работы. Современный ирландский сеттер скачет плавным машистым галопом, высоко держа голову. Потяжка и стойка его красивы и динамичны. Словом, теперь он ни в чем не уступает по стилю лучшим представителям других пород легавых.

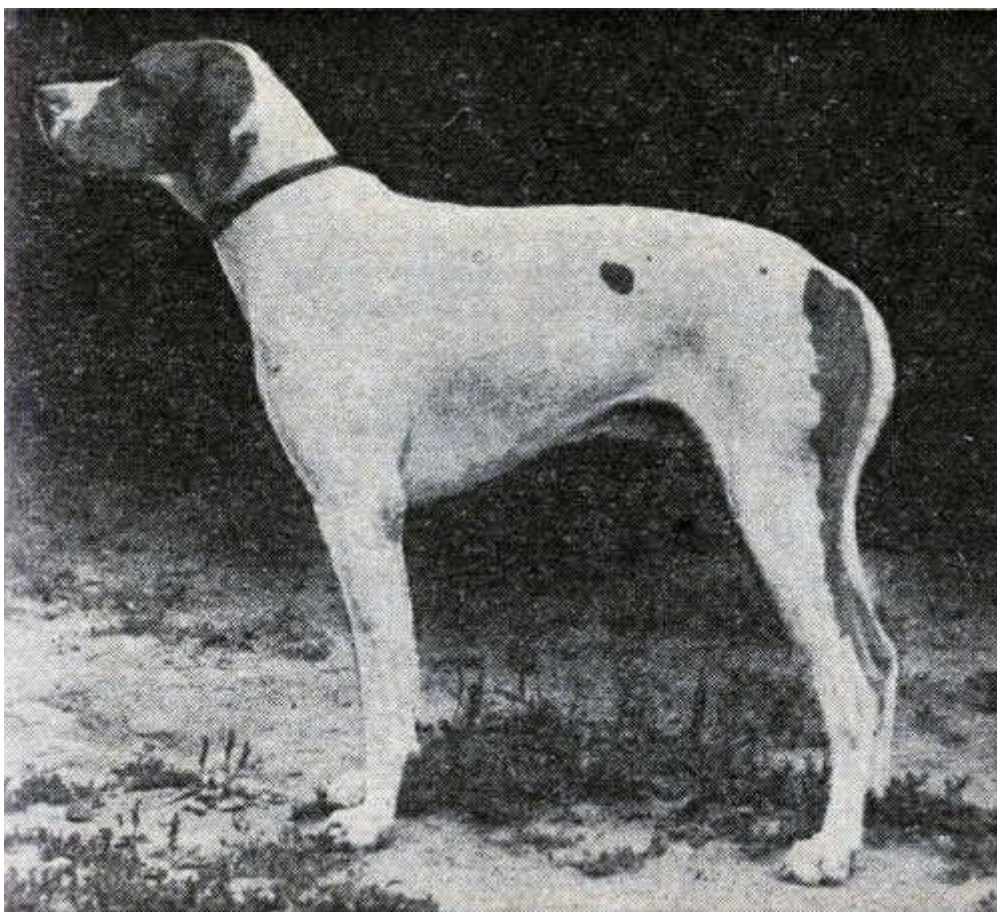
На охоте ирландский сеттер очень страстен, но в то же время легко управляем. При правильной тренировке эти собаки так же неутомимы, как и английские сеттеры. Но если «англичанин» создан для длительного поиска дичи и с равным энтузиазмом прочесывает как богатые дичью, так и пустые места, то «ирландец» при длительном отсутствии птицы порой утрачивает азарт. Он больше подходит не столько для разведки мест сколько для охоты в заранее изученных угодьях.

Шотландские сеттеры черные с подпалинами собаки, пожалуй, наиболее тяжелые и тепло «одетые». По фамилии известного заводчика этой породы герцога Гордона, занимавшегося селекцией сеттера в 20-х гг. прошлого столетия, их часто называют гордонами. Эти красивые и мощные собаки отличаются наиболее уравновешенным среди английских легавых характером. Поиск шотландских сеттеров не столь быстрый и широкий, как у их темпераментных сородичей. Но зато эти собаки удобнее для охоты в зарослях и кочкарниках, так как они не уходят далеко от ведущего и исключительно старательны в работе. Такие качества снискали шотландским сеттерам симпатии части охотников.

На протяжении многих лет порода находилась в состоянии депрессии. Ее поголовье стало весьма малочисленным. В экстерьере гордонов часто встречались такие недостатки, как слабоспинность, лимфатичность, недостаточно выраженные углы сочленений в конечностях и связанные с этим дефекты движения. Полевой диплом третьей степени считался для них большим достижением.

Тем не менее энтузиасты разведения шотландских сеттеров продолжали упорно совершенствовать любимую породу. Направленный отбор и удачное освежение крови ввозом производителей из-за границы помогли добиться прогресса. За последние годы поголовье и экстерьерный уровень шотландских сеттеров значительно выросли. На полевых испытаниях нередко стали появляться собаки, оцениваемые дипломами первой степени, в породе появились выдающиеся полевики.

Пойнтер высокоспециализированная короткошерстная легавая собака, выведенная в Англии. Основой для ее выведения послужили старинные короткошерстные испанские легавые, обладающие хорошим чутьем и твердой стойкой, но тяжелые, лимфатичные и недостаточно выносливые. К ним приливали кровь старинных французских и итальянских птичьих собак, а также фоксгаундов, отличавшихся по тем временам (XVII в.) крепким сухим сложением, быстротой и выносливостью.



Пойнтер

В нашей стране пойнтеры появились одновременно с сеттерами в 50-х гг. прошлого столетия. Поклонники пойнтеров ценят в своих любимцах скульптурную законченность совершенных форм и, конечно, высокие полевые качества. В их числе следует отметить податливость в дрессировке и натаске, дальнее, как правило, верхнее чутье, твердую стойку, страсть к поиску дичи, быстрый и легкий ход, высокий стиль во всех элементах работы.

Несмотря на короткую шерсть, пойнтер может работать в любую погоду, но он плохо защищен от режущих трав, колючек и кровососущих насекомых. Если пойнтер много бежит по траве и немоющему грунту, то его лапы становятся такими же прочными, как у сеттеров.

К этой собаке почти не пристаёт пыль, грязь и репы. Но с ткани короткая шерсть пойнера счищается с трудом, так что для комнатного содержания не все находят этих собак удобными. Некоторые недолюбливают пойнтеров за их прожорливость, неприятную манеру сновать по комнатам, громко стуча когтями по полу за удручающий вид, который приобретает отошавшая к концу охотничьего сезона короткошерстная собака. Другие охотно мирятся с этими недостатками ради полевых достоинств и совершенства экстерьерных форм любимой породы.

Континентальные легавые это собирательное название целой группы охотничьих собак, выведенных на Европейском континенте французами, немцами, итальянцами, венграми и другими народами. Породы континентальных легавых имеют между собой довольно много общего, точно так же, как сходны и условия их применения в странах Западной Европы. Если английские спортсмены были заинтересованы в создании

высокоспециализированных пород только для охоты со стойкой, то западноевропейские охотники отнюдь не стремились к этому. Их вполне удовлетворяла тяжелая, тихходная, но мощная собака, пригодная для разностороннего применения. Работа по птице со стойкой далеко не всегда была основой использования такой собаки. Ее чаще брали на коллективные облавы, где она либо шла вместе с егерем в загон, либо лежала у ног владельца, стоящего на своем номере, чтобы после выстрела находить и приносить фазанов, зайцев и другую дичь. А раненых кабанов, оленей и косуль, которых также стреляют на облавах, собака должна была найти по следу и облаивать до прихода охотника. Применяли легавых даже для борьбы с хищниками: лисицами, дикими и одичавшими кошками, хорьками, ласками и др. Все эти животные в Западной Европе считаются вредными и подлежат истреблению в течение всего года. Поэтому легавых собак там приучают преследовать и душить мелких хищников.


Все эти побочные виды использования в известной мере противоречат основной работе легавой со стойкой. Преследование зверя по следу, участие в загонах на облаве и охота на хищников порождают излишнюю самостоятельность собаки, предназначенной к поиску дичи только на глазах охотника. А совмещать все указанные специальности при должном послушании могут только бесстрастные, пожалуй даже флегматичные, собаки, у которых вряд ли могут быть большой ход, тонкое чутье и высокий стиль в работе.

Именно таким и было большинство немецких легавых, завозимых в нашу страну в дореволюционный период, в 20-е гг. и особенно после Великой Отечественной войны. Однако такие собаки не устраивали наших охотников. Пресловутая универсальность немецких легавых в наших условиях почти не проявлялась. Из большого количества завезенных к нам собак охотники были вынуждены отбирать для разведения лишь наиболее чутыстых, легких и неугоминых.

В результате селекции в нашей стране постепенно сформировался свой тип немецкой короткошерстной и жесткошерстной легавой, отличающийся от зарубежных собак сухостью, чутыстостью и динамичным стилем работы.

Немецкие короткошерстные легавые, или курцхаары, как называют их на родине, получили в нашей стране широкое распространение в начале 50-х гг. Тогда большинство курцхааров было неизвестного происхождения и очень неоднородно как по экстерьеру, так и по охотничьим качествам. Основную часть поголовья представляли тяжелые, тихходные собаки, склонные к следовой работе. На охоте за тетеревами они были неплохими помощниками. Любители стрельбы уток с успехом применяли курцхааров для розыска и подачи сбитой птицы. Но на классической охоте по болотной дичи, при поиске куропаток и других птиц на широких открытых просторах эти собаки не удовлетворяли большинство наших охотников.

Однако определенная часть советских спортсменов полюбила немецких короткошерстных легавых за их спокойный, уравновешенный нрав, отличные способности к усвоению приемов дрессировки, за спокойную, можно сказать осмысленную, манеру работы и склонность к подаче дичи. Нашим собаководам, использовавшим для разведения только лучших полевиков, жестко отбраковывавшим тяжелых и слабых легавых, удалось добиться значительного прогресса в породе. В наше время немецкие короткошерстные легавые это мощные, но сухие и элегантные собаки, сочетающие в своем облике изящество и силу. Среди них появилось немало собак, получающих на испытаниях дипломы. И это не случайные удачи, а довольно устойчивые линии с надежной наследственностью.



*Немецкая короткошерстная легавая курцхаар, чемпион
Рекс 97/К (М.И. Юсенкова), основатель выдающейся линии*

Немецкая короткошерстная легавая — одна из самых удобных собак в доме охотника. Представители этой породы отличаются спокойствием и послушанием при отличных сторожевых качествах. Шерсть курцхаара длиннее и жестче, чем у пойнтера, она лучше защищает собаку от холода, а благодаря своей структуре меньше пристает к одежде.

На классической охоте по болотной и полевой дичи в открытых местах немецкие легавые уступают островным породам. Но эти собаки имеют несомненное преимущество перед английскими на охоте в зарослях и в болотных топях. В этих условиях они экономичнее расходуют силы и потому более выносливы. Известным преимуществом служит также прирожденная склонность большинства немецких собак к подаче дичи.

Немецкие жесткошерстные легавые получили в Советском Союзе широкое распространение лишь за последние сорок лет. История формирования этой породы в нашей стране аналогична истории короткошерстной легавой. По своим охотничьим качествам и по темпераменту обе эти породы очень близки. Но жесткошерстные легавые сильно отличаются от курцхааров строением шерстного покрова. Длинная жесткая шерсть, образующая на голове своеобразные брови, усы и бороду, придает этим собакам оригинальный вид и отлично защищает их от холода, зноя, колючек, режущих трав и укусов комаров.

Завезенные в нашу страну после 1945 г., немецкие жесткошерстные легавые были очень разнотипны, так как немецкие собаководы ведут не одну породу этих легавых, а несколько: проволочношерстных дратхааров, иглошерстных штихельхааров, сравнительно мягкошерстных гриффонов и пудельпойнтеров. Все эти породы отличаются

друг от друга прежде всего длиной и жесткостью шерсти, а также рядом второстепенных признаков, которые не имеют прямого отношения к охоте.

При дальнейшей селекции этих собак советские собаководы пошли своим путем. Они добивались прежде всего улучшения полевых качеств крепкой стойки, чутья, выносливости и ускорения хода на поиске. А в части экстерьера наиболее желательным признан тип крепкой, рослой, но сухой собаки, покрытой жесткой и плотно прилегающей шерстью с характерными усами и бородой на морде. Слишком длинная и особенно мягкая шерсть считается нежелательной, так как неудобна на охоте и в повседневной жизни.

В итоге сорокалетней селекционной работы наши охотники вывели мощную, довольно чуткистую и быстроаллюрную жесткошерстную легавую. Такие собаки хорошо работают по разнообразной дичи в самых тяжелых климатических, почвенных и других условиях. Среди охотников немецкие жесткошерстные легавые нашли многочисленных приверженцев. Практика спортивных охотничьих хозяйств дает основание особенно рекомендовать жесткошерстных легавых для охоты на уток.

Гриффон самый лохматый, сравнительно мягкошерстный представитель немецких жесткошерстных легавых. Для городского содержания менее удобен, чем другие породы, к тому же на охоте шерсть этой собаки, живущей в квартире, сильно намокает. Но при наружном содержании собаки обрастают ожиренным густым подшерстком, который защищает и от влаги, и от холода, и от кровососущих насекомых. Часть поголовья немецких жесткошерстных собак, разводимых в нашей стране, несет в себе кровь и признаки грифонов.

Чешский фоусек жесткошерстная собака, по облику и рабочим качествам сходная с немецким дратхааром. Но эта порода издавна разводится на территории ЧССР ее первый стандарт был издан еще в 1882 г., т.е. на 42 г. раньше стандарта немецкого дратхаара, так что фоусек справедливо считается чешской легавой собакой. Рабочие качества и особо жесткий шерстный покров чешских фоусеков выдвинули эту породу в разряд лучших жесткошерстных легавых.

Немецкая длинношерстная легавая лангхаар напоминает сеттера, отличаясь от него сравнительно тяжелым сложением, кофейным или кофейно-пегим окрасом и строением головы, которая у этих собак шире в черепе, с более мягким переходом от лба к морде и несколько острошипа. Из всех пород континентальных легавых длинношерстные наиболее флегматичны, обладают тяжеловатым, неторопливым ходом на поиске и склонностью к следовой работе. Длинная шелковистая шерсть собак этой породы тепла и нарядна, но ее волнистость, а порой даже курчавость неудобны на охоте, в местах, где много колючек и репейников.

Небольшое количество этих собак было завезено к нам после 1945 г. До настоящего времени порода остается крайне немногочисленной.

По рабочим качествам лангхаары близки к гладкошерстным и жесткошерстным немецким легавым, но в массе уступают им в быстроте поиска и силе чутья. Собаки этой породы пришлись по душе главным образом поклонникам охоты на уток, так как они очень тепло одеты, любят воду прекрасно разыскивают и подают сбитых птиц из любых топей, зарослей, словом, крепких мест.

Малый мюнстерлендер самая мелкая из легавых собак (рост кобелей в холке 48—56 см). Порода выведена путем скрещивания старонемецких длинношерстных легавых собак, скорее всего, со спаниелями. Мюнстерлендеры обладают стойкой, хотя и не столь твердой, как остальные легавые; ход на поиске умеренной быстроты. Для них характерна склонность к следовой работе, что особенно устраивает тех, кто использует собак для работы без стойки, как утятниц, в загоне на облавной охоте и при розыске подранков. В нашей стране встречаются лишь единичные представители породы.

Венгерская легавая наиболее сухая и быстроаллюрная порода. Отличается одноцветным темно-палевым окрасом, нарядным, но неудобным на охоте, так как за такой собакой трудно следить на фоне осенней пожухлой листвы. Наибольшим распространением в Венгрии и прилегающих странах пользуется венгерская короткошерстная легавая. Выведенная лишь недавно жесткошерстная разновидность немногочисленна. В СССР венгерские легавые встречаются редко.

Спаниели

Группу спаниелей составляют более десяти пород, сходных по облику и назначению. Все они малорослые, приземистые собаки с длинными ушами и искусственно укороченным хвостом. Различные породы спаниелей, разводимые за рубежом, отличаются друг от друга деталями экстерьера. В СССР разводят отечественную породу так называемых русских спаниелей, а также коккер-спаниелей.


Русский спаниель сформировался в нашей стране в послевоенные годы в результате скрещивания спаниелей разных пород, обособленно разводимых в странах Европы. Селекционная работа с этим метизированным поголовьем велась главным образом в части совершенствования общего экстерьера и рабочих качеств. В результате сформировалось довольно однотипное поголовье собак с преобладанием черт коккер-спаниеля, но в массе более рослое. Этих спаниелей стандартизировали как самостоятельную отечественную породу в 1951 г.

Современный отечественный спаниель небольшая (рост кобелей в холке 38—44 см) сеттерообразная собака, подкупающая своим обликом, мягким, покладистым нравом и портативностью.

Коккер-спаниель старинная, получившая мировое признание и широкое распространение порода мелких, очень изящных, утрированно породных собак. На своей родине, в Англии, первоначально коккеры специализировали как собак для охоты на вальдшнепов, но современные представители породы неплохо работают и по фазанам, и по другим видам дичи. В нашей стране чистокровных спаниелей этой породы стали разводить сравнительно недавно, после завоза племенного материала из-за рубежа. В основном это коккер-спаниели английского происхождения и экстерьерного типа. Реже встречаются так называемые американские коккер-спаниели. Их выделяют как особую породу в основном декоративного направления. Это очень длинношерстные, короткомордые, лобастые собаки. Разводятся в основном в Москве и Московской области.

Основное назначение спаниелей розыск пернатой дичи, таящейся в траве, кустарниках, в лесу и прибрежных зарослях водной растительности. Спаниели не делают стойки.

Зачуяв дичь, эта собака бросками, иногда с голосом преследует ее, вынуждает подняться на крыло, а после удачного выстрела находит и подает птицу охотнику. Отсутствие стойки и малые размеры спаниеля заставляют ограничивать его поиск 30—50 шагами по обе стороны от охотника. Если поиск собаки будет шире, выстрелы не смогут достичь цели, а собака станет постоянно скрываться в высокой траве. Но очень послушного от природы спаниеля легко удерживать в этих пределах.



Коккер-спаниель

Все или почти все спаниели любят воду, охотно плавают, некоторые даже ныряют. Среди городских любителей существует мнение, что спаниель универсальная собака, особенно подходящая для охоты на уток. Однако это не совсем так. Сравнительно узкий поиск и малый рост спаниелей невыгодны в местах, где дичь встречается редко и, чтобы найти ее, нужно обыскивать большие пространства. Этим собакам трудно работать в высоком кочкарнике, на моховых болотах, в густых зарослях водной растительности и в других крепких местах. Применение спаниеля наиболее эффективно в богатых дичью угодьях, на травянистых вырубках, на водоемах и карьерных болотах, где не нужен широкий поиск. В Англии, на родине спаниелей, их используют преимущественно для парковой охоты на фазанов и куропаток.

В приписных охотничьих хозяйствах со спаниелями охотятся преимущественно городские любители, приезжающие туда со своим питомцем. Отдельные егеря успешно используют спаниелей для розыска уток, сбитых охотниками на вечерних и утренних перелетах. В последние годы спаниелей стали с успехом использовать на облавных охотах и при стрельбе копытных с вышек. Они хорошо показали себя и как помощники загонщиков, и в работе по кровавому следу подранка.

Борзые

Борзые собаки выведены еще в глубокой древности. Их изображения встречаются на барельефах египетских пирамид и на развалинах Древней Ассирии. Европейцы познакомились с борзыми в период крестовых походов. В нашей стране борзые были широко распространены еще во времена Киевской Руси, а жители Средней Азии охотились с этими собаками задолго до появления там первых землепроходцев из Европы.

Длинномордые, стройные и поджарые борзые славятся несравненной быстротой своего бега. Среди млекопитающих суши с борзыми может соперничать разве что гепард, который так же, как они, развивает скорость до 100 километров в час. С борзыми собаками охотятся без ружья, в открытых местах, где они могут развивать предельную скорость без риска разбиться о дерево.

В дореволюционной России борзых использовали преимущественно в комплектных охотах, в которых вместе с ними участвовали и гончие собаки. На такой охоте стая гончих выжимала зверей из лесных отъемов в поле, а борзятники, затаившиеся со своими собаками вдоль опушек, травили зверя в поле с помощью своих быстроногих питомцев. Теперь таких громоздких и дорогостоящих охот не стало. С борзыми охотятся без применения других собак верховые или пешие спортсмены. Интереснее всего коллективные охоты, во время которых борзятники образуют так называемую ровняжку — цепь участников, идущих или едущих на расстоянии 30 и более шагов друг от друга.

Характерное свойство русских псовых и хортых борзых их поведение на своре. На протяжении длительного, порой многочасового поиска зверя эти флегматичные в повседневной жизни собаки держат как говорится, ушки на макушке, настороженно глядя вперед и по сторонам, чтобы мгновенно среагировать на подъем зверя. Это качество, которое на испытаниях борзых оценивается по графе «зоркость», находится в известном противоречии со стремлением искать зверя с помощью чутья. Не зря старые борзятники считали пороком стремление своих питомцев к следовой работе смрадниванию. Ведь, опустив голову к земле хотя бы ненадолго, собака рискует упустить драгоценные мгновения начала травли. По той же причине нежелательна излишняя муштра борзой по общему курсу дрессировки, в результате чего собака смотрит не столько в поле, сколько на хозяина.

Казалось бы, нужны доли секунды, чтобы заметить зверя и сбросить собак со своры, освободив один из ее концов. Однако за эти мгновения заяц успевает отбежать метров на пятьдесят и больше. Молниеносный бросок, и одна из собак уже настигает зверя, заставляя его увертываться и резко менять направление. Это так называемая угонка. Если свора или пара борзых резва, то угонка следует за угонкой, и в конце концов зверек оказывается в зубах у собаки, которая с разгону не может удержаться на ногах и кубарем, через голову катится по земле, не выпуская своей добычи.


Волнующий поиск сменяется захватывающей скачкой собак и верховых охотников, которые не только следят за травлей, но и активно помогают борзым, отжимая зверя от бурьянов, логов и кустарников, где собаки теряют свою добычу из поля зрения. Вот почему лошадь столь необходима на такой охоте, хотя при большой численности зверя на ровных чистых полях с борзыми можно охотиться и пешему.

Охотниками нашей страны создано несколько пород борзых, отличающихся по облику и по своим полевым качествам.

Русские борзые. Когда мы говорим о борзых, в воображении в первую очередь возникает образ русской борзой, увековеченный писателями, поэтами и художниками. Но мировую известность и широкое распространение в странах всего мира русская борзая снискала не только за красоту. Охотники ценят в этой собаке резвость, беззаветную страсть к преследованию зверя, силу и отвагу в схватке даже с таким грозным хищником, как волк. В группе борзых русские псовые считаются резвейшими. Это собаки-спринтеры, выведенные для травли зверя на ограниченных напольных пространствах между опушками отдельных отъемов и перелесков Среднерусской равнины.

Молниеносным броском настигают эти несравненные скакуны резвейшего русака. Не уйти от них и лисице, если ее в меру пометили борзые. А в недалеком прошлом эти изящные и стройные собаки мертвой хваткой брали за горло волка. И держали его до тех пор, пока подскакавший охотник не закалывал зверя кинжалом или не сострунивал живьем. Среди русских борзых встречались такие злобачи, которые брали матерого зверя не вдвоем-втроем, а даже в одиночку

Хортые борзые старинная, в последние годы крайне немногочисленная порода, выведенная в юго-западных районах страны путем скрещивания короткошерстной и сравнительно нежной английской борзой со старинными крымскими, горскими, а также русскими борзыми собаками. В результате были получены гладкошерстные собаки, сочетавшие в себе лучшие качества исходных пород. Гладкая, но удлиненная и с подшерстком шерсть обеспечивает им достаточную защиту от холода и зноя, но при этом почти не намокает и не пачкается даже на охоте по раскисшему полю в осеннюю непогоду. Хортые собаки обладают способностью к длительной скачке, характерной для восточных борзых в сочетании с резвостью на угонках и в броске, доведенных до совершенства в русской псовой борзой.



Хортая борзая

В прошлом хортые были широко распространены на территории Украины, в Польше и в юго-западных областях России. Сейчас эти замечательные собаки в критически малом числе сохранились в Тамбовской, Волгоградской областях, на Ставрополье и у немногих московских энтузиастов сохранения породы.

Южнорусские (степные) борзые гладкошерстные вислоухие собаки, полученные в результате скрещивания восточных борзых с хортыми и русскими борзыми. Их разводили как пользовательных собак при остром недостатке в последние годы чистокровных производителей исходных пород. Степные борзые были стандартизированы как породная группа в 1951 г., в период увлечения выведением новых пород. Ныне отдельные охотники-утилитаристы держат некоторое количество собак этого типа, так как по охотничьим качествам они приближаются к азиатским борзым. Но подавляющее большинство борзятников предпочитает обзаводиться чистокровными собаками исходных пород, более элегантными и константными в передаче своих наследственных свойств потомству.

Среднеазиатские борзые, или тазы, сохранились в Казахстане и в Среднеазиатских республиках лишь в очень небольшом числе. Основное поголовье тазов содержат охотники-практики, живущие вдали от кинологических центров. Разведение ведется без оформления племенной документации, подбор пар преследует как правило, только утилитарные цели, проводится без учета перспектив дальнейшего ведения породы, зачастую прекрасные производители скрещивания с беспородными собаками. Все это может привести к потере замечательной породы тазов.

Охотничьи качества тазов своеобразны. До подъема зверя эти собаки, как правило, находятся не на своре, а в свободном поиске. При этом они стараются обнаружить зверя не только зрением, как русские или хортые борзые, но и чутьем, прорабатывая накоротке свежие следы зверя в бурьянах, так называемых сорах и в лесополосах. Выпроводив зайца или лису на чистое место, крепконогие и выносливые на доскачке тазы сближаются с ними порой после длительной гонки. А после этого еще ухитряются сделать резвый бросок либо взять зверя, измотав его на угонках. Поклонники тазов рассказывают что в прежние времена от их лучших собак не уходили даже джейраны. А ведь к ним невозможно было подобраться для травли накоротке. Замеченного зверя издали показывали собаке с лошади, приучив предварительно вскакивать в седло.

Характерные черты среднеазиатских борзых сухость сложения, особенно головы, длинные висячие уши, покрытые шелковистыми удлиненными волосами, как у сеттеров, тонкая шелковистая плотно прилегающая шерсть, на ногах и на хвосте удлиненная, образующая подвес.

Самые мелкие, утрированно сухие, высокопородные и короткошерстные туркменские тазы, по-видимому были основной, наиболее древней формой среднеазиатских борзых. Эта единственная порода в мусульманском мире, которую и собакой-то не называли, а звали просто «таз» (умное животное) позволяя жить в юрте, что по обычаю не разрешалось другим собакам, считавшимся нечистыми животными.

Тазы, распространенные в Казахстане, несколько крупнее, массивнее, пожалуй грубее, по форме, с более жесткой псовиной, что, по-видимому, явилось следствием не столь заботливого содержания, а также прилития крови пастушьих собак.

Борзые Киргизии так называемые тайганы рослые, несколько грубоватые, с удлиненной шерстью описаны в официальном стандарте как особая порода. Но

составлению и утверждению стандарта отнюдь не предшествовало предварительное изучение и обследование современного состояния поголовья, а сам стандарт был составлен по материалам тридцатилетней давности. Статус этой группы борзых как породы вызывает определенные сомнения. Скорее, это местная форма (отродье) единой породы тазов, несколько отклонившаяся от основного типа в условиях сурового высокогорного климата, примитивного содержания и прилития посторонней крови.

Афганская борзая. Исходная форма этой породы борзая охотников Афганистана очень близка к среднеазиатским борзым тавам и тайганам. Собаки, вывезенные из Афганистана, по своему экстерьеру как правило, не выходят за рамки, определенные стандартом тазов, кроме увеличенной оброслости на ногах.

Иное дело тип афганской борзой, культивируемый в странах Западной Европы, разводимый в последние годы и собаководами-любителями Москвы, Риги и ряда других наших крупных городов. В сущности, это совершенно обособленная порода, предельно удаленная от исходной формы. Эта очень нарядная, одетая шелковистой шерстью собака в значительной мере утратила природную сухость и отчасти резвость исходных промысловых борзых. Ее роскошная шерсть исключительно декоративна, но требует неусыпных забот со стороны владельца и просто мешает собаке на практической охоте, собирая несметное множество репьев и колючек... Это, по существу не столько охотничья, сколько любительская порода, и скрещивание ее с промысловой борзой Афганистана приводит только к порче той и другой по-своему совершенной породы.

С 1985 г. у нас в стране разведение промысловых борзых Афганистана и европейского отродья афганских борзых ведется отдельно. При этом первые разводятся как высокоспециализированные охотничьи собаки, а вторые как спортивно-любительские или даже декоративные.

Ретриверы

Представители этой группы пород лабрадорский, золотистый и курчавый ретриверы до последних лет были известны у нас лишь по литературным источникам. В последние годы москвичи и рижане завели и успели развести некоторое количество наиболее распространенных лабрадорских ретриверов.

Основное назначение всех ретриверов работа по утке, поиск птиц, таящихся в зарослях, и подача сбитых с воды. Наряду с этим собаки успешно используются на охоте по копытному зверю в качестве загонщиков. Находя таящихся в зарослях зверей и облаивая их, собаки позволяют егерям своевременно перестроить загон и успешно выставить зверя на линию стрелков, что особенно важно на охоте за кабаном. Помимо этого чуткие, вязкие и уравновешенные ретриверы отлично работают по кровавому следу. За рубежом ретриверов с успехом применяют на таможенной службе для обнаружения наркотиков.

Лабрадорские ретриверы гончеобразные собаки среднего роста с висячими ушами, гладкой черной, реже палевой прилегающей шерстью, короткой на морде и ногах, удлиненной на туловище с плотным, ожиренным, практически ненамокающим подшерстком. Сложение крепкое, у части поголовья несколько тяжеловатое. Отличаясь завидным аппетитом, эти собаки склонны к накоплению подкожного жира, что, по-видимому, являлось приспособлением к длительной работе в холодной воде. В целом

экстерьерный тип и псовина «лабрадоров» делают их идеальными собаками для работы по утке, выдре и норке. Правда, отдельные семьи и линии в породе отклоняются в сторону нежелательной сырости, даже рыхлости, унаследованной от предков ньюфаунлендов, которых приливали к породе и в более позднее время. Но основное поголовье породы не страдает этим недостатком.

Замечателен нрав этих собак. Служение хозяину стремление сопутствовать ему на земле и на воде, активно помогать на охоте, на рыбной ловле, при переноске и перевозке грузов характерно для лабрадорских ретриверов. Эта черта проявляется уже в раннем возрасте, например, в том, что многие щенки даже без предварительного обучения стремятся тащить хозяину найденные на прогулке предметы — брошенную перчатку, коробку от сигарет, газету, словом, все что по «мнению» щенка может представлять интерес для его воспитателя.

Улавливая и развивая эти задатки, собаковод может вырастить из ретривера незаменимого спутника и помощника на самых разных охотах и в повседневной жизни. Не случайно лабрадорские ретриверы вошли в тройку наиболее любимых и распространенных пород, разводимых в Северной Америке.

Разведение этих собак охотниками и просто собаководами-любителями в нашей стране представляется вполне перспективным.

Другие породы ретриверов сеттерообразный золотистый и пуделеобразный курчавый сравнительно малочисленны. На выставке любительского собаководства 1983 г. в Москве экспонировался лишь один золотистый ретривер. Курчавых ретриверов к нам не завозили.

СОДЕРЖАНИЕ ОХОТНИЧЬИХ СОБАК

В современных условиях нельзя держать собаку на свободе без привязи или вне огороженного участка. Собака, которая бродит без присмотра, как правило, пропадает, находит смерть под колесами транспорта либо погибает от отравления или других причин. Поэтому собака должна постоянно находиться под присмотром хозяина, а в его отсутствие быть на привязи, в вольере или в доме. А в городе и возле оживленных магистралей недостаточно даже внимательного присмотра за собакой во время прогулки. Здесь надежной гарантией от гибели собаки под колесами служит только прочный поводок. Большинство городских охотников держат своих собак в квартирах, выделяя им для сна и отдыха определенное место с устроенной постелью.

Жители сельской местности обычно содержат собак вне дома, в деревянных будках. А чтобы собака не бродила без присмотра, будка помещается на территории огороженной усадьбы, в специальном вольере, или же собаку приходится держать на цепи.

Обычный забор вокруг усадьбы совершенно ненадежная преграда для собаки. Чтобы она не перепрыгнула ограждение, с внутренней его стороны необходим козырек. А чтобы собака не сделала подкоп, нужно углубить забор в землю не меньше чем на полметра, либо сделать такой же ширины отмостки из досок, плит или кирпича по внутренней стороне забора. Те же меры необходимо принимать и при содержании собак в вольерах. Их стены делают обычно сетчатыми.

Если собаку содержат на цепи, желательно, чтобы она не была закреплена наглухо, а скользила по проволоке или тросу представляя животному возможность больше двигаться. А чтобы цепь не накручивалась на опоры, на которых закреплён трос, на некотором расстоянии от его концов делают стопоры, ограничивающие скольжение цепи.

Большинство охотничьих собак в утепленных будках с обильной соломенной подстилкой переносят даже суровые зимы. Однако далеко не все они чувствуют себя достаточно хорошо при наружном содержании. Они худеют из-за большой теплоотдачи и производят удручающее впечатление. Сеттеры, обросшие длинной шерстью с густым подшерстком, приобретают нетипичный дворноковатый облик. А молодежь легавых, не успевший сформироваться до наступления холодов, зимой обычно перестает расти, так как все силы организма идут на то, чтобы выжить в столь неблагоприятных условиях. Не случайно легавые собаки охотхозяйств средней полосы на выставках обычно уступают собакам, живущим в квартирах. То же отмечается и при наружном содержании норных собак, даже жесткошерстных.

Хорошо переносят наружное содержание наши отечественные породы лайки и гончие. Но многие охотники, даже промысловики, предпочитают держать своих лаек в доме, утверждая, что собака, живущая с человеком, всегда смысленнее, преданнее, а главное, она лучше работает. Совершенно недопустимо содержание собак в темных коридорах городских квартир, в сараях и подвалах. Живущие в столь скверных условиях собаки лишь в очень редких случаях бывают хорошими работниками.

Где бы ни содержались собаки в доме, в будке или в вольере, им совершенно необходима регулярная прогулка в обществе владельца или егеря. Это необходимо не только для разминки и тренировки мышц, но и для поддержания на должном уровне чутья, укрепления нервной системы, установления нужного контакта с человеком. Ведь на охоте мы используем прежде всего ее высокую сообразительность, которая требует развития и тренировки в процессе обучения при повседневном общении с хозяином, систематическом знакомстве с окрестностями, угодами и дичью.

Ничто так не портит, не оглушает охотничью собаку, как безысходное сидение на цепи либо в вольере. Чтобы стать полноценным помощником на охоте, собака нуждается в ежедневных прогулках с хозяином по территории населенного пункта, в лесу в поле или хотя бы на пустыре неподалеку от дома.

Будка, в которой живет собака, должна быть изготовлена из толстых, не менее 20 мм, хорошо просушенных гладких досок. В ней не должно быть щелей. Пол лучше делать двойной. Крыша будки делается пологой, односкатной, чтобы собака могла на ней лежать. Для полной водонепроницаемости крышу следует обить толем. Чтобы будку можно было регулярно мыть и дезинфицировать, крышу делают съёмной. Устанавливают будку не на грунт а на деревянные чурбаки или на кирпичи.

В холодное время года в будку кладется обильная подстилка, предпочтительно из яровой соломы. Смена подстилки производится не реже одного раза в десять дней. В теплое время года будку следует ежемесячно мыть щелочью, пятипроцентным раствором креолина или специальным мылом для уничтожения паразитов. Грунт вокруг будки рекомендуется регулярно перекапывать и обрабатывать известью или теми же растворами, что и будку, для уничтожения паразитов.

Собаке, живущей в квартире, лучше всего предоставить матрасик, набитый соломой или ватой. Чтобы он меньше загрязнялся, матрасик кладут не на пол, а поверх деревянной

подставки или рамы, на которую сверху набита парусина. Размеры постели должны позволять собаке свободно вытягиваться на ней в любой позе.

На матрасик необходимо сшить несколько чехлов наволочек из легкой, хорошо стирающейся ткани. В зависимости от времени года и погодных условий наволочки меняют один, два, а то и три раза в неделю.

Уход за шерстью и кожей. Стремясь поддержать чистоту шерсти и кожи своего питомца, многие стараются как можно чаще мыть его с мылом. И поступают неправильно, так как мытье удаляет тончайший жировой слой, которым покрыт каждый волосок. Жировой слой придает шерсти блеск, предохраняет ее от влаги и грязи, без него животное легко переохлаждается, легче подвергается простудным заболеваниям. Кроме того, мытье мылом нередко становится причиной раздражения кожи и последующих расчесов. Чтобы собака была чистой, нет необходимости мыть ее с мылом. Систематическое расчесывание гребнем, щетинной щеткой и протирание суконкой при частой смене подстилки или наматрасника обеспечивает чистоту шерсти собаки и полностью устраняет запах псины. Применение мыла оправдано лишь в тех случаях, когда собака выпачкается в чем-либо дурна пахнущем. Остальную грязь лучше смывать тепловатой водой или удалять при помощи гребня и щетки. Если собаку все-таки приходится мыть в холодное время года, лучше это делать с вечера, чтобы она полностью высохла за ночь. Собак, содержащихся зимой на холоде, мыть нельзя.

Ежедневное расчесывание собаки, особенно длинношерстной, гребнем и щеткой — одно из основных гигиенических условий содержания ее в доме охотника. Короткошерстную собаку достаточно чистить щетинной щеткой с последующим проглаживанием суконной или шерстяной рукавицей. Такой уход поддерживает чистоту шерсти лучше мытья. При комнатном содержании собаки он необходим и для того, чтобы ваш питомец меньше сорил шерстью. Ведь собака, живущая в тепле, теряет шерсть почти круглогодично.

При наружном содержании собаки ежедневное расчесывание особенно полезно в период линьки. Своевременное удаление старой шерсти и попутный массаж кожи не только способствуют лучшей смене шерстного покрова, но и служат своеобразной профилактикой нарушения обмена веществ, расчесов и облысения.

Тримминг жесткошерстных терьеров. Шерстный покров целого ряда пород терьеров состоит из короткого, плотного и очень нежного подшерстка и покрывающих его удлиненных проволокообразных остевых волос. Такая шерсть удобна и при комнатном содержании собаки, так как естественная линька у них не выражена, и терьеры почти не теряют в квартире волосы. Но удаление отслужившей свой срок шерсти приходится брать на себя человеку путем щипки, или так называемого тримминга. Созревшую для обработки шерсть, которая легко и безболезненно выдергивается на большей части тела собаки, выщипывают руками или с помощью несложных инструментов. Щипкой удаляют шерсть со лба собаки, шеи, спины, боков, плеч и бедер, а также с внешней стороны хвоста. Там, где щипка вызывает болезненные ощущения на ушах, скулах, на груди и горле, на животе, внутренней стороне хвоста, в пахах и на седалище, шерсть состригают.

Для щипки применяют специальные ножи типа фрутовых с закругленными концами и мелкими зубчиками на лезвии, к которым удобно прижимать большим пальцем пучочки шерсти при выдергивании. Можно использовать при щипке и обломок старого полотна от ножовки по металлу обмотав один конец изолентой.

Шерсть перед щипкой тщательно расчесывают. Удаляют ее пучок за пучком, прижимая большим пальцем к лезвию инструмента. Делают это резкими, но спокойными и уверенными движениями, направленными только по шерсти, а не наоборот. Если вы не торопитесь, захватываете шерсть понемногу равномерно, а другой рукой придерживаете шкуру собаки, чтобы она не ерзала, то животное безболезненно переносит щипку порой даже дремлет при этом.



Принадлежности для тримминга

Шерсть на морде не выщипывают, а только слегка подстригают придавая голове собаки кирпичеобразную форму. При подготовке к выставке оставляют также шерсть на передних ногах от локотков и ниже, а на задних ниже коленного сустава. Оставленную на ногах шерсть лишь слегка подравнивают, придавая конечностям колоннообразную форму. Осенью, по окончании выставочного сезона, шерсть на ногах также удаляют щипкой, а на лапах стригут, чтобы собака меньше носила в дом сырости, а к весне обростала новой жесткой шерстью.

Стрижка мест где тримминг вызывает болезненные ощущения, производится специальными машинками или остроконечными ножницами, непременно парикмахерской заточки. Точеные для резки ткани и бумаги (под другим углом) ножницы шерсть почти не стригут. Чтобы не делать лесенки при обработке шерсти, ножницы держат только вдоль направления роста волос, а срезают их как можно короче. Впрочем, незначительные следы ножниц в виде лесенки заравниваются в считанные дни. Совершенно недопустима стрижка шерсти там, где ее полагается выщипывать. Это порой необратимо портит структуру шерсти собаки, делает ее мягкой, пухлявой, гигроскопичной.

Остевой волос жесткошерстных собак имеет булавовидную форму с утончающимся основанием. На месте выдернутого волоса вырастает новый упругий и жесткий. Когда же волос срезают что порой делают неопытные или недобросовестные «парикмахеры», он продолжает расти за счет нижней истонченной части и собака покрывается мягковатым волосом, который преждевременно старится и выцветает. К тому же при стрижке нарушается нормальное соотношение подшерстка и остевых волос. Подшерсток вырастает почти вровень с покровным волосом и шерсть становится как бы ватной.

Различаются гигиенический, выставочный и косметический тримминг. При гигиеническом тримминге обработка всей шерсти собаки производится одновременно. Цель такой обработки обновление шерстного покрова собаки, и только. Выставочный тримминг производится для придания терьеру стандартной формы, которая наиболее эффектно оттеняет его природные данные. На ринге хочется показать собаку с точеной головой, сухой элегантной шеей, с глубокой, но не широкой грудью и с жесткой плотной шерстью на спине.

5—7 недель после тримминга новая шерсть остается коротковатой, а при неснятом подшерстке даже мягкой, так что эксперт не сможет правильно оценить шерстный покров вашего питомца. Когда же шерсть достаточно отрастет на спине, голова и шея собаки утратят свои элегантные линии, грудь покажется излишне бочковатой, переход от груди к животу уже не будет подчеркнута выражен, удлиненная шерсть на задней стороне бедер создаст впечатление растянутости, а голова покажется короткой, скуластой. Цифры на рисунке означают 1 щипка за 8—10 недель до выставки, 2 щипка за 3—4 недели, 3 —

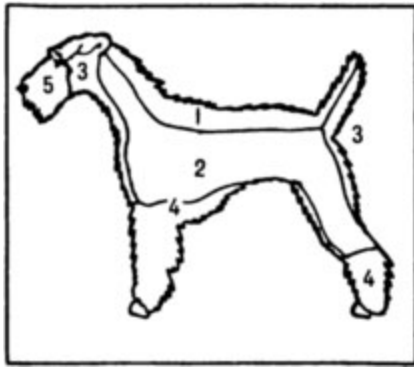


Схема тримминга

стрижка перед выставкой, 4, 5 стрижка ножницами. В первом случае за 1,5—2 месяца до выставки производят полный гигиенический тримминг, а за 5—8 дней — непосредственную подготовку собаки к рингу. При этом, работают преимущественно ножницами или машинкой, срезая отросшую шерсть на определенных участках для придания терьеру стандартного облика. На ушах, лбу, скулах, щеках и под основанием нижней челюсти оставляют предельно короткую шерсть. Так же снимают ее от горла вниз по передней части груди, плеч и на задней стороне бедер. С помощью ножниц укорачивают шерсть на переходе от груди к животу. Затем сглаживают переходы от стриженных мест к триммингованным, еще раз подправляют оброслость на морде и на ногах.

Однако наилучшие результаты дает выставочный тримминг в несколько приемов. За 8—10 недель до выставки триммингуют лоб собаки, верх шеи, спину поясницу крестец и хвост. Боковые части шеи, грудь, плечи и бедра выщипывают за 3—4 недели. Голову, уши, горло, живот седалищную часть и лапы стригут за неделю. Последнюю операцию порой проводят и перед самой выставкой, но в этом случае не успевают зарастить и сровняться выхваты, лесенки и другие следы стрижки.

Косметический тримминг производят в промежутках между гигиенической и выставочной обработкой по мере обрастания собаки шерстью. При этом с помощью щипки и стрижки головы, живота, горла, седалища и нижних частей лап придают обросшей собаке классические терьеры формы.

Далеко не все готовят своих собак к выставке по усложненной схеме. Многим не хочется возиться со щипкой в несколько приемов и, главное, видеть свою собаку обезображенной такой многоступенчатой обработкой. Но если собаку готовят на ринг высокого класса, если предстоит борьба не только за высокую оценку, но и за каждое место на ринге, то не следует пренебрегать возможностью вывести своего питомца в наилучшей форме.

Кормление. Собака по природе своей хищник, которому свойственно питание преимущественно мясом. Однако в процессе одомашнивания эти животные настолько приспособились к существованию возле человека, что стали практически всеядными.

Ездовых собак Заполярья на протяжении почти всего года кормят мясом морского зверя и рыбой. Неизбалованная дворняжка довольствуется остатками хозяйского стола да тем, что ухитрится урвать из кормушек домашней птицы, свиней и других животных. Собака плохого хозяина пробавляется возле помоек и поедает нечистоты. Избалованные комнатные собачки горожан нередко существуют на одних сладостях и привыкают даже к таким напиткам, как кофе. А борзая кочевника-араба, когда в его палатке не бывает мясной пищи, обходится горстью сушеных фиников.

Но все эти отклонения от нормы в питании наших четвероногих друзей неблагоприятно отражаются на их здоровье и работоспособности. Охотничьей собаке, затрачивающей на охоте огромное количество энергии, необходимо достаточное и полноценное питание. Взрослую собаку кормят, как правило, два раза в день утром и вечером. Если же ее приходится оставлять в доме одну на целый день без прогулки, то лучше кормить один раз, после того как хозяин, придя с работы, выведет собаку для отправления естественных потребностей. А некоторые при таком вынужденном режиме дают собаке после утренней

прогулки лишь часть калорийного, но малообъемного суточного рациона, а основную кормежку задают вечером.

Количество корма, которое может съесть собака, зависит от ряда причин. Хорошо выращенная и упитанная собака среднего роста, например гончая, съедает за одну кормежку 1,5—2 литра пищи нормальной сметанообразной густоты. А истощенный заморыш, выращенный на картошке и отрубях, ухитрится съесть в один присест ведро полужидкого корма. Даже раздувшись от съеденного, он остается голодным, так как ощущение аппетита создается не только при пустом желудке, но и при недостатке питательных веществ в крови и тканях организма.

Животное может испытывать чувство голода при любом объеме съеденного корма, если в нем не хватает необходимых веществ, например белков, витаминов или минеральных веществ. Следствием такого частичного недокорма бывает снижение рабочих качеств собаки, нарушение обмена веществ, чрезмерный или извращенный аппетит. В последнем случае собака с жадностью поедает отбросы, нечистоты и вовсе несъедобные предметы. Особенно плохо отражается неправильное кормление на молодых, растущих животных, на производителях и на потомстве, полученном от недокормленных собак.

Полноценный рацион должен включать достаточное количество белков, углеводов, жиров, витаминов, минеральных веществ и микроэлементов. Естественно, что собак кормят главным образом отходами и остатками семейного рациона. Но в процессе выращивания высокопородного племенного животного приходится добавлять и другие корма, в основном из белковой группы. Усиленное кормление необходимо также производителям, пленным сукам, рабочим собакам в сезоны интенсивного использования на охоте.

Источником белков в питании собак служат мясо, рыба, творог и другие молочные продукты. Наиболее полноценный легкоусвояемый белок содержится в свежем сыром непромороженном мясе. То же следует сказать и о рыбе. Но питательная ценность рыбы ниже, поэтому заменяя ею мясо, порцию следует увеличить примерно вдвое. Часть мясного рациона приходится давать в вареном виде по санитарно-профилактическим соображениям, а также и потому что кашу и овощи, залитые бульоном с кусочками мяса (рыбы), собаки поедают лучше.

Соленые мясо и рыбу дают только в вареном виде, предварительно вымоченные в большом количестве воды с неоднократной ее сменой. Но вымачиванием удаляется отнюдь не вся соль. Часть ее химически связывается с солеными продуктами и попадает вместе с ними в организм собаки. Поэтому длительное кормление собак солониной нежелательно. А для молодняка и щенных сук этот корм просто вреден.

Многие собаки с жадностью поедают испорченные, протухшие мясо и рыбу. Взрослые здоровые собаки, которые много двигаются, имеют хороший аппетит и нормальную кислотность желудочных соков, переваривают такое «лакомство» без вреда, если съедают его натошак. Но, проглотив кусок несвежего мяса вскоре после еды, та же собака может получить расстройство желудка. В этом случае ее желудочный сок будет разбавлен ранее съеденной пищей и не сможет обезвредить гнилостные бактерии испорченного продукта. Щенки, у которых выделение и, по-видимому, кислотность пищеварительных соков меньше, чем у взрослых собак, могут даже отравиться несвежим мясом и рыбой. В Московском зоопарке был случай, когда от несвежего мяса погибли даже волчата, хотя в природе взрослые волки питаются падалью без всякого вреда для здоровья.

Мясо и рыбу собакам скармливают кусочками, а не в виде фарша. Кусочки растворяются в желудке полностью, в то время как фарш частично проходит в кишечник полупереваренным, вызывая расстройство пищеварения. Обычно собакам дают дешевые сорта мяса различных животных: говядину, баранину конину мясо морского зверя, китовину и т.д. В вареном виде скармливают мясо домашних животных, павших от незаразных болезней. Не рекомендуется только очень жирное мясо, особенно свинина, которое оказывает послабляющее действие. Свинину даже не жирную, можно давать только в вареном виде, так как в ней чаще, чем в мясе других животных, содержатся трихины и финны ленточных глистов.

Не следует кормить собак сырыми внутренностями зайцев, белок, других охотничьих животных. Такая подкормка отнюдь не служит стимулятором охотничьей страсти, а вот зародыши глистов собакам передаются.

Жиры животного происхождения собаки обычно получают вместе с мясными продуктами. Собакам, живущим в доме, их можно давать лишь в очень ограниченном количестве, так как избыток жиров вызывает расстройство желудка, нарушает деятельность печени, да и просто не нужен собаке, живущей в тепле и не затрачивающей много энергии. Количество жиров полезно увеличивать в период интенсивного использования собаки на охоте или в морозы, если она живет в будке. Однако в этих условиях нужно внимательно следить за пищеварением вашего питомца, уменьшая количество жиров при малейшем расстройстве. Жиры усваиваются лучше, когда собака получает их в смеси с другими кормами (каша, овощи и пр.)

Молочные продукты: молоко, творог, простокваша, обрат содержат высокоценный белок, легкоусвояемые жиры, комплекс витаминов и минеральных веществ. Все эти корма, разумеется свежие, не перекисшие, рекомендуются для собак самых различных возрастов, для беременных сук и кобелей-производителей. Свежее молоко, чтобы оно лучше створаживалось и усваивалось в желудке, лучше давать с кашей, хлебом и другим кормом.

Яйца полезно скармливать при выращивании ценного молодняка, собакам-производителям, а также больным животным. Сырые яйца нужно смешивать с другими продуктами (для лучшего переваривания) или скармливать в виде омлетов.

Корма, содержащие углеводы, компенсируют энергетические затраты организма собаки. Основным источником углеводов служат различные крупы. Среди них по дешевизне, калорийности и усвояемости следует в первую очередь рекомендовать овсяную крупу лучше плющеную так называемый геркулес. Из крупы варят кашу на воде, а перед скармливанием разбавляют до нужной консистенции молоком или бульоном с кусочками мяса (рыбы). Плющеную овсянку можно не варить, а просто заливать кипящим бульоном или молоком. Если приходится заменять крупяную часть рациона хлебопродуктами, лучше давать сухари из дешевых сортов пшеничного хлеба.

Растительные корма, овощи, зелень, фрукты и корнеплоды, в питании собак служат прежде всего источником витаминов. Овощи и фрукты лучше скармливать собакам в сыром виде. Учитывая, что собаки не пережевывают пищу а растительные клетки покрыты целлюлозной оболочкой, лучше давать сырые овощи протертыми или пропущенными через мясорубку. Если собака неохотно ест их в чистом виде, протертые овощи смешивают с другими кормами. Вареные корнеплоды, в частности картофель, довольно плохо усваиваются собаками. Их следует добавлять в корм в небольших количествах, размятыми в виде пюре. Зелень салат укроп, сельдерей и молодую крапиву

добавляют в готовый корм сырыми мелконарезанными. Крапиву предварительно запаривают горячим кормом, чтобы обезвредить ее жгучие ворсинки. Особое место среди растительных кормов занимает вареная тыква. Большинство собак охотнее поедает корм с этой добавкой. Кроме того, тыква оказывает глистогонное действие. Тертую морковь лучше давать собаке в сочетании с небольшим количеством животного или растительного жира. В этом случае каротин, содержащийся в моркови, полнее преобразуется в витамин А. К сырым овощам, фруктам, ягодам и мясу щенка полезно приучить с раннего возраста, а впоследствии нужно давать их регулярно, чтобы собака не отвыкала от этих полезнейших кормов.

При таком кормлении нет необходимости прибегать к витаминам и прочим добавкам. Одно время животноводы всего мира очень увлекались включением в рацион искусственных витаминов, минеральных веществ и микроэлементов. Однако исследования последних лет показали, что избыточные дозы витаминов и глицерофосфата бывают причиной глубоких нарушений обмена веществ, перерождений тканей, неправильного развития. Злоупотребление костной мукой портит пищеварение. Поэтому давать витамины и другие вещества, выпускаемые для медицинских целей, можно только по указанию ветврача и в строго ограниченных количествах.

В процессе приготовления пищи многие витамины, содержащиеся в продуктах, разрушаются, особенно при длительной варке в открытом котле. Поэтому нужно стараться, чтобы собака получала сырые мясо, рыбу, молочные продукты и овощи как можно чаще.

Основным источником минеральных веществ служат сырые кости домашних животных. Давать их нужно понемногу во избежание засорения кишечника, запоров и других расстройств. Кости лучше мягкие, хрящевые. Избыток твердых костей преждевременно разрушает зубы. Нельзя давать собакам трубчатые кости птицы. При их разгрызании образуются острые осколки, которые могут стать причиной прободения кишечника.

Выращивание щенков


Осмотр и отбор щенков на выращивание производят обычно на второй день после щенения. Оставляемых выбирают по полу окрасу подвижности и жизнеспособности. Уроды и слабые недомерки подлежат уничтожению. На время осмотра щенков суку нужно увести на прогулку. Уничтоженных щенков следует закопать подальше от дома, иначе сука может их найти и откопать.

Если у щенят необходимо купировать (обрезать) хвосты или удалять прибылые пальцы, это следует делать на 3—4-й день. В таком возрасте малыши легко переносят операцию, ранки мало кровоточат а необходимую помощь им оказывает сама сука,лизываябольные места.

Щенки рождаются слепыми и глухими (с закрытыми слуховыми проходами). Прозревают они на 12—15-й день и к этому же времени начинают слышать. Первые две недели забота о щенках сводится к обеспечению их обильной сухой и чистой подстилкой. Главное же правильное кормление суки. Если у суки достаточно молока, щенки не нуждаются в подкормке до 2—3-недельного возраста.

Срок, когда надо начинать подкормку легко определить по поведению щенков. Сытые, они много спят и их почти не слышно, голодные беспокоятся и скулят.

Для подкормки щенков используют коровье или козье (лучше парное молоко, смешанное с желтком сырого яйца одно на стакан. Такая смесь по своему составу близка к молоку собаки. Охлажденное молоко перед скармливанием разогревают примерно до 40°C. 18—20-дневного возраста щенкам можно давать мелкие кусочки сырого мяса, творог, а позднее сваренную на молоке жидкую кашу из манки, а еще лучше из геркулеса.



Удобное место для щенения

Щенков отнимают от суки в возрасте 4—8 недель. Последнее предпочтительнее, так как установлено, что нахождение до двух месяцев с матерью или хотя бы со своими однопометниками положительно сказывается на формировании нормальной психики щенка. После отъема щенков суке резко уменьшают рацион, особенно в части жидких и белковых кормов, что затормаживает отделение молока.

В возрасте 20—25 дней у щенков прорезаются зубы, и они во время кормления нередко причиняют матери боль, в результате чего у нее появляется потребность периодически удаляться от гнезда в сторону или залезать на крышу будки. Лишенная возможности хоть ненадолго избавиться от надоедливых щенков, сука нередко злобно огрызается на них и даже сильно травмирует. Чтобы избежать этого, достаточно огородить гнездо досками или соорудить нары для суки.

В рацион щенков-отъемышей помимо того, что они получали при подкормке, вводят свежий не кислый творог сырую и вареную рыбу мелко нарезанную зелень, фрукты, ягоды, тертую морковь. К этим витаминным кормам собак приучают с раннего возраста и в дальнейшем дают регулярно, чтобы они не отвыкли от подобной еды. Взрослую собаку приучить к сырым растительным кормам трудно, так как ей уже мешает известный пищевой консерватизм.

Малыша нужно кормить часто, но небольшими порциями, следя за тем, чтобы его живот не раздувался от пищи, а сам щенок сохранял подвижность и склонность к играм. До 2-месячного возраста щенков кормят 6 раз в день, от 2 до 4 месяцев 4 раза, до 8—10 месяцев 3 раза, а позднее 1—2 раза, как и взрослых собак.

Для растущего организма щенка достаточное и полноценное питание особенно необходимо. На хлебе, каше и картошке хорошую собаку не вырастишь. Хлеб и каши восполняют лишь энергетические затраты, а картофель вообще плохо усваивается собаками. Основой роста и развития щенка служат прежде всего белки мяса, рыба, молочные продукты.

Щенкам полезно давать мягкие хрящевые кости в сыром виде. Они укрепляют челюсти, служат источником минеральных веществ, а в квартирных условиях отвлекают щенка от порчи вещей. Вареные кости перегружают желудочно-кишечный тракт и вызывают запоры.

Обычно собаки приносят 4—6 щенков, т.е. именно то количество, которое сука может самостоятельно выкормить. Но порой рождается восемь, десять щенков и даже больше. Оставлять на выращивание всех не следует так как у матери не хватит молока. Не случайно в кинологических клубах некоторых стран, например в Польше, существуют правила, запрещающие оставлять на выращивание более шести щенков.

Воспитание четвероногого друга

Правильное воспитание щенка с самого раннего возраста это основное условие последующего развития в нем охотничьих качеств. Воспитание собаки имеет своей целью прежде всего нормальное формирование ее нервной системы, а также выработку целого ряда необходимых навыков.

Маленький щенок исподволь учится ходить, бегать, преодолевать ступеньки, неровности почвы. На прогулках, в игре, в общении с другими животными и человеком постепенно формируются чутье, слух, глазомер, координация движений, словом, щенок превращается в гармонически развитое и смышленное животное. Прежде чем щенок поступит в дрессировку и натаску он должен познакомиться с множеством предметов, явлений, живых существ, запомнить тысячи разнообразных запахов. Но так происходит только тогда, когда со щенком изо дня в день занимаются, выводят на прогулку учат простейшим приемам и навыкам. Если же собаковод растит щенка в сарае или в вольере, если он ограничивает свою заботу о нем лишь кормлением и поддержанием чистоты, он никогда не сделает из него настоящего друга и помощника на охоте.

Наверстать упущенное в процессе воспитания щенка нередко оказывается невозможно. Вот почему в питомниках, охотхозяйствах и у нерадивых собаководов, где собаки месяцами сидят без прогулки, обучения и тренинга, так часто встречаешь животных с неправильно сформировавшейся нервной системой трусливых, быстро утомляющихся, тупых в дрессировке и на охоте. Охотник же ценит в собаке смышленность, стремление угадывать его требования, словом, проявление лучших качеств нервной деятельности ума.

Во время охоты и в повседневной жизни на собаку воздействуют множества запахов, различных звуков и других раздражителей. Из них она выделяет только важнейшие, например запах следа. Этот тончайший запах она должна улавливать часами в лесу в поле и на болоте, преодолевая усталость и множество препятствий. Собака со слабой, неразвитой нервной системой не выносит такой нагрузки, теряет след, отказывается работать, либо гонит в пяту, делает пустые стойки или полайки и допускает иные ошибки. И это не от физической усталости, а из-за слабой нервной системы, не развитой и не укрепленной с детства. Правильное воспитание собаки с месячного возраста заблаговременно подготавливает ее психику к тем большим нагрузкам, которых требует охотничья практика.

Другая задача воспитания состоит в постепенной отработке послушания, необходимых в обиходе и на охоте приемов. Ведь нам нужна собака, которая не пачкает в доме, знает свое место, спокойно ведет себя при поездках на транспорте и выполняет простейшие команды своего хозяина. Это особенно важно в отношении собаки, живущей в доме городского охотника. И здесь совершенно необходимо с первых же часов после появления щенка в квартире взять правильное направление в его воспитании.

Щенок у вас в доме

Брать щенка от матери лучше с утра в субботний, воскресный, словом, свободный от работы день. В этом случае малыш за день успеет привыкнуть обходиться без матери, утомится от потока новых впечатлений и ночью не будет беспокоить вас жалобными воплями. Этому поможет и подстилка, пахнувшая родным гнездом вашего питомца, в которую его завернули, унося от матери. А родительское тепло на новом месте отчасти заменит грелка с теплой водой, подложенная с вечера под эту же подстилку.

Прежде всего владельцу щенка и его домашним нужно научиться правильно брать малыша на руки. Он еще мал, мышцы и связки у него слабые, и если щенка поднимать, подхватывая под передние лапы, то очень легко изуродовать его на всю жизнь вывихом или сильным растяжением. Брать щенка нужно обеими руками одновременно, подхватывая под грудь и седалище, либо с боков, захватывая область лопаток, грудной клетки, а не живот. Щенок порывист и верток, держать его нужно крепко, чтобы малыш не вырвался и не шлепнулся на пол. Лучше же самому нагнуться к щенку и без крайней необходимости не поднимать его.

С первого же дня не разрешайте щенку того, что не будете позволять взрослой собаке, залезать на кровать, диван, выпрашивать пищу у стола, становиться на задние лапы, опираясь на человека передними. Для этого придется перетерпеть скулеж в первую ночь, отправлять щенка на место или в другую комнату во время еды хозяев, самому нагибаться к щенку когда нужно приласкать его или дать лакомство, и слегка отдавливать ему задние лапы, когда щенок ставит на вас передние.

Растить щенка на привязи нельзя, но периодически: привязывать на цепочку укрепленную возле места вашего питомца, даже необходимо начиная с трехмесячного возраста. Это делается для закрепления команды «на место», при приходе гостей и в тех случаях, когда вы не хотите, чтобы щенок болтался под ногами. Разумеется, большую часть времени щенок должен находиться в свободном состоянии. Вначале нужно привязывать только на цепочку иначе щенок привыкнет перегрызать поводок. К привязи щенка приучают постепенно, дополняя лишение свободы лаской и прогулкой, чтобы ваш питомец воспринимал происходящее как вид служения человеку, а не как наказание.

Совершенно необходимо привязывать или запереть подросшего щенка (да и большую собаку) в сельской местности (на даче) если участок не имеет надежной ограды. Собака, предоставленная самой себе, начинает искать развлечения, выбегая на улицу облаивая прохожих, в поисках «лакомств» копается на свалках и пр. Так уж лучше ограничивать ее свободу компенсируя это совместной прогулкой или дрессировкой.

Заводя щенка, приготовьтесь к разного рода неприятностям. Грызть что-либо, тащить и рвать естественная потребность здорового щенка. Уходя из дому обязательно уберите мелкие вещи, доступные его зубам, особенно обувь, иголки, нитки, авторучки. Поднимите повыше провода торшера, телефона, свисающие занавески, скатерти. В какой-то мере щенка отвлекают от шалостей крупные сырые кости, морковка, деревянная чурка, теннисный мяч, хоккейная шайба, большая мягкая игрушка, например сделанная из тряпок «сарделька» размером почти со щенка.

Нельзя наказывать собаку спустя какое-то время после проступка. Это можно делать только на месте и в момент нарушения щенком требуемых норм. Если проступок сделан на расстоянии от вас, накажите щенка, бросив в его сторону какой-нибудь предмет но не подзывайте, чтобы наказать. В противном случае щенок свяжет наказание с подходом и перестанет приходить по команде.

Ознакомление с миром. Щенок боится пространства, новых предметов, незнакомых живых существ. Постепенно пассивно-оборонительная реакция сменяется ориентировочной (что это такое?) Щенок усваивает что влечет за собой удовольствие, к чему нужно относиться безразлично, а что опасно. Он исподволь познает окружающий мир: вместе с матерью или хозяином знакомится с улицей, полем, лесом, множеством запахов, предметов, явлений, вырабатывает свое отношение к ним. Так формируются характер поведения и нервная система животного.

Прогулка с собакой совершенно необходима для ее хорошего самочувствия, формирования нервной системы, лучшего контакта с хозяином и как средство подготовки к охоте. Городскому собаководу приходится выводить своего питомца 3—4 раза в день для отправления естественных надобностей, утром тотчас после пробуждения, днем в 13—14 часов, после работы в 18—19 часов и на ночь. Если нет возможности выводить собаку в дневное время, можно ограничиться трехразовой прогулкой, но тогда утром скармливают собаке лишь небольшую часть суточного рациона.

При содержании собаки вне дома нет необходимости выводить ее для естественных отпращиваний, но хотя бы одна прогулка (проводка) в сутки ей совершенно необходима.

Автор на опыте убедился, что лишь немногие собаководы умеют выводить своих собак так, чтобы каждая большая (свыше 30 минут) прогулка приносила максимум пользы. Каждая прогулка как бы разделяется на несколько этапов. Первый отпращивание собакой естественных надобностей вдали от дверей и окон жилых помещений, детских площадок. Затем, если территория позволяет, нужно дать питомцу немного побегать и порезвиться в свободном состоянии, желательно с одной-двумя собаками мирного нрава, живущими по соседству. Как только собаки сделают свои «дела» и набегаются, следует напомнить своему питомцу что у него есть хозяин, которого нужно и интересно слушаться. Собаку надо подзывать и повторить несколько приемов общего послушания, чередуя утомительные приемы хождение рядом, выдержку в положении «лежать» или «сидеть» с любимыми командами принести мяч, прыгнуть через невысокий барьер, явиться по команде «ко мне» за лаской и лакомством. А после этого будет очень полезна небольшая проводка на поводке по ближайшему переулку бульвару и даже людной улице. При такой системе собаковод всегда остается главным лицом для своего питомца, а прогулка принесет максимум пользы.

Для зверовых собак особенно полезны прогулки в лесу и в поле. Их тоже лучше делить на две части: первая свободное нахождение в угодьях, когда собака знакомится с миром природы и учится делать это, не теряя хозяина. Вторая часть прогулки обратный путь используется для отработки приемов общего послушания: хождение у ноги, апортировки и т.д. Легавых собак и спаниелей не следует прогуливать в зарослях. Эти собаки должны все время находиться в поле зрения охотника, и слишком самостоятельное их поведение в угодьях недопустимо.

ОБУЧЕНИЕ И ДРЕССИРОВКА

У собаки нужно выработать такие навыки и такое поведение в целом, которые без особых хлопот позволят содержать ее дома и успешно использовать на охоте. Собака должна быть послушной и уравновешенной, знать свое место и выполнять целый ряд необходимых команд. Множество навыков щенки приобретает самостоятельно в процессе воспитания: узнает свою кличку, место, привыкает соблюдать чистоту в доме и выполняет простейшие команды. Но даже этому у одного хозяина собака учится легко и с радостью, а у другого с большими трудностями. Зависит же это от того, насколько квалифицирован воспитатель-дрессировщик, насколько он последователен и терпелив при обучении питомца.

На первых порах поведение щенка зависит от врожденных (безусловных) рефлексов. В дальнейшем его поведение определяют уже не только врожденные, но и условные рефлексы, приобретенные в результате индивидуального опыта и обучения, реакция на вторичные сигналы-стимуляторы, например, на зов или иные команды дрессировщика.

Схема или порядок возникновения условного рефлекса таковы: вначале животное воспринимает сигнал условный раздражитель, который воздействует на его органы чувств, затем следует стимул безусловный раздражитель, вынуждающий к требуемому действию, а после этого реакция (рефлекс) закрепляется положительными эмоциями, возникающими в результате прекращения неприятного воздействия, при получении пищи, словом, в результате удовлетворения насущной потребности.

Такую же последовательность нужно соблюдать при обучении щенка. Вначале дается команда (условный раздражитель) затем следует воздействие, вынуждающее щенка выполнить требуемое, и тотчас рефлекс закрепляют поощрением.



Схема возникновения условного рефлекса

Команда побуждение к тому или иному действию чаще всего подается голосом. Она должна быть короткой и достаточно выразительной, чтобы собака услышала ее даже на большом расстоянии. Во всех случаях команды подают уверенным, повелительным тоном, не злоупотребляя громкостью и угрожающими интонациями.

Недопустимо заменять команду другими словами, пусть даже сходными по звучанию. Слова «сядь», «сидеть», «да сиди же», «ко мне», «поди сюда» собака воспринимает как совершенно различные сигналы. Дрессировщик, который забывает об этом, никогда не добьется безупречного послушания от своего питомца.

В ряде случаев команды приходится подавать свистом, а при охоте с гончими рогом. Хорошо обученная легавая собака должна менять направление хода на поиске и ложиться по соответствующему жесту. В процессе обучения эти сигналы обычно усваиваются как вторичные, после того как собака научится выполнять нужный прием по словесной команде.

Вначале собаку приучают выполнять требуемые команды в непосредственной близости от дрессировщика. В дальнейшем многие из них собака должна будет выполнять и на расстоянии, что требует постепенной настойчивой отработки. Словесные команды можно подавать на любом языке, отдавая предпочтение более звучным и непонятным для окружающих сигналам.

Принуждение к требуемому действию при обучении всегда следует за командой. Оно может быть очень различным, в зависимости от специфики приема, индивидуальных особенностей собаки и умения дрессировщика.

Чаще всего применяют механическое воздействие, например, при усаживании или укладывании собаки с помощью рук, использование длинного поводка после команды «ко мне» или свиста. Порой механическое воздействие причиняет болевые ощущения, например, рывок поводком, строгим ошейником парфорсом. Но воздействие не должно быть чрезвычайным, излишне болезненным. Его применяют не как наказание, а как неприятность, элемент дискомфорта, которого собака может избежать, выполнив требуемое действие. Страх плохой помощник при обучении животного, и воспитатель собаки снимает его лаской, угощением или иным поощрением тотчас по выполнении требуемого приема. На этом и построен контрастный метод дрессировки.

Поощрение за правильно выполненную команду закрепляет рефлекс, заставляет собаку забывать неприятности, обеспечивает контакт с воспитателем и заинтересованность в работе. Лакомый кусочек из рук дрессировщика самое распространенное, но далеко не всегда самое действенное поощрение. Его можно и нужно использовать, но ограничиваться только пищевым стимулом нерационально, да и невозможно. Настоящий собаковод использует широкий набор возможных контактов с четвероногим другом. Ведь собака высокоорганизованное общительное животное, которому человек заменяет семью, стаю, вожака, родителей, сородичей. А при обучении своего питомца он использует богатейший арсенал природных качеств собаки, предельно развитых направленной селекцией пород.

Пища в миске это обычная еда, которая интересует лишь проголодавшееся животное. А корка даже черного хлеба, полученная за выполнение приема, желанная наградамышленому активному существу которое жаждет деятельности и для которого служение людям стало потребностью. Природные инстинкты наших воспитанников трансформируют заработанный кусочек как бы в охотничий трофей, который с жадностью проглатывает даже самая избалованная, закормленная собака.

Внимание человека, ласковая интонация, прикосновение руки не менее действенное поощрение, чем подкормка, во всяком случае для многих собак с повышенной тягой к общению с воспитателем. Такой контакт нужно воспитывать с первых дней появления щенка. А в дальнейшем поощрением при обучении становятся игра, прогулка, удовлетворение многих природных потребностей животного. Занятия со щенком, обучение его выполнять ваши требования и команды тоже относятся к числу естественных потребностей этого замечательного животного. Ведь и в стае своих собратьев щенки проходят курс обучения на протяжении многих месяцев. Он изучает правила собачьего этикета, учится добывать пищу избегать опасности. В окружении двуногих существ щенки сохраняют эту потребность учиться, если ее не глушат варварскими методами выращивания и дрессировки.

Сохраняя заинтересованность в учении и работе, можно добиться того, что и такие, казалось бы, неприятные принуждения и действия, как, например, команда «на место»,

взятие на поводок, даже измерение температуры или введение шприцем вакцины собака будет воспринимать как радость. Ведь за беспрекословный уход на место ее хвалят и угощают на поводок берут не только чтобы вести домой, но и перед прохождением интересного маршрута, а легкая боль от укола полностью компенсируется лаской и пищевой наградой после вакцинации.

Особого внимания заслуживает правильное использование охотничьих инстинктов собаки при ее полевом обучении и тренинге. Натаска, нагонка и притравка собаки, наводка ее на места нахождения дичи или на ее след, как и практическая охота, лучший способ установления контактов и отработки послушания. Хозяином собаки становится не тот кто ее вырастил и выкормил, а тот кто открывает для нее увлекательный мир охоты.

Наказания в процессе воспитания собаки неизбежны. В собачьей или волчьей семье поддерживается жесткая дисциплина и иерархия. Нерадивый ученик, задира и неслух порой получает от старших основательную трепку с последующей «нотацией» в виде грозного рычания.

Подобные санкции отнюдь не вносят разлад в жизнь стаи, как и наказание при воспитании собаки человеком. Только в дрессировке наказание это неприятность, а отнюдь не возмездие. Оно должно следовать тотчас за нежелательным действием воспитанника, не должно быть чрезмерным и тем более длительным.

Угрожающая интонация, рывок поводком, удар хлыстом вот перечень взысканий приемлемых при обучении собаки. Выбор и сила наказания должны соответствовать особенностям нрава воспитанника и степени его вины. Но во всех случаях наказание должно быть «доходчивым», т.е. достаточно сильным, чтобы собака его почувствовала.

Угрожающая интонация должна произвести нужный эффект или должна быть подкреплена более жесткой санкцией; удар должен быть чувствительным, в противном случае собака воспримет его как заигрывание или знак внимания. Нельзя бить рукой или поводком. Они должны быть символом ласки, доверия, радости. Плеть неудобна, она захлестывается, требует взмаха руки от плеча, что внушает страх и недоверие к хозяину. А для удара хлыстом достаточно движение кисти, что воспринимается не как агрессия дрессировщика, а как неизбежная кара.

Заносчивому кобелишке или распущенному псу который решается вступить с хозяином в бой за главенство, полезно задать хорошую трепку до полной сдачи им позиций. Но иногда этого можно избежать, если в момент, когда пес «бросает вам вызов», напомнить ему о превосходстве, заставив по команде выполнить несколько приемов послушания: «сидеть», «лежать», «на место». Злобного опасного пса легче прибрать к рукам не дома или в его вольере, а на прогулке в незнакомых местах, где задира чувствует себя не столь уверенно.

Каждый, кто заводит щенка, мечтает о друге, преданном только ему и его домашним. А юный питомец, как на грех, считает друзьями всех людей мира, готов ласкаться к каждому встречному. Хорошо, если найдется знакомый, который по вашей просьбе поднимет неслуха и, ухватив за шиворот, хорошенько стеганет два-три раза, после чего хозяин его позовет и приласкает. Многие, наоборот, сами дергают и стегают щенка, удирающего к чужим, закрепляя этим стремление бежать от «злого» хозяина к «доброму» постороннему дяде. А воевать со щенком вовсе не обязательно. Если в людных местах и при свободной прогулке отвлекать его от посторонних игрой, отходом от них в сторону и приемами общего курса дрессировки, то к году молодая собака и сама перестанет обращать

внимание на чужих. Собака примерно в годовалом возрасте уже четко делит мир на своих и чужих.

Приучение щенка к чистоте одна из существенных забот охотника, если ваш питомец живет в квартире. Достигается это регулярной, возможно более частой прогулкой со щенком, особенно тотчас после его пробуждения и после еды. Если он растет в условиях сельской местности и может свободно выходить из дома при возникновении естественных потребностей, то он перестает пачкать в доме к трем месяцам. В городских условиях за ним приходится безропотно убирать вдвое больше, так как в раннем возрасте обменные процессы растущего организма протекают очень интенсивно, малыш оправляется часто, а терпеть от прогулки до прогулки просто не может. Добиваться от него соблюдения чистоты строгими мерами бесполезно. Придет срок, и он сам научится проситься и терпеть до положенного времени.

Проблема уборки будет решаться несколько проще, если щенка приучить делать свои «дела» на газету или тряпку. Для этого надо на первых порах улавливать нужный момент и вовремя ставить малыша на предназначенное для его отправления место. В дальнейшем тряпку или газету можно будет класть на специальный противень. Но приучать к этому легче с самого раннего возраста.

Приучение к кличке начинается с первых дней появления щенка в доме. Для удобства общения она должна быть короткой и звучной. Кличка служит щенку сигналом «внимание». За ним обычно следует какая-либо команда, поощрение или иное действие хозяина по отношению к собаке.

Приучая собаку к кличке, дрессировщик называет ее и тотчас же закрепляет положительную реакцию питомца лаской, лакомством, игрой или приятной командой. Никогда не следует искажать кличку придавая ей уменьшительные или иные формы, либо бесцельно и слишком часто повторять ее.

Приучение к месту. Щенок быстро привыкает к отведенному для него уголку но необходимо, чтобы он шел туда и оставался на месте по приказанию. Для этого стараются уловить момент когда щенок хочет сам направиться на свою постель (например, после прогулки) и дают команду «на место», а затем поощряют за нужное действие. В других случаях после команды «на место» воспитанника берут за ошейник и водворяют на постель. Строгий тон приказа с момента, когда малыш оказывается в своем углу сменяют поощрительным словом «хорошо», которое произносится в мягких, ласкательных интонациях. Непослушание и попытки покинуть место пересекают строгим повторением команды или шлепком.

Когда прием усвоен, нужно строго следить, чтобы по приказанию щенок шел именно на место, а не под кровать, стол или иное укрытие. Непослушание пресекают отводя собаку в ее угол. А щенка ненадолго привязывают на цепочку, прикрепленную возле его постели.

Приучение к поводку. Первоначально щенок приучается к ошейнику, что происходит почти незаметно, так как ошейник собаку не стесняет. Приучать к поводку надо в возрасте 2—3 месяцев. Вначале щенка берут на поводок на очень короткое время, отвлекая от попыток сопротивляться лаской, игрой и движением в нужную сторону. Постепенно он привыкает к такому состоянию, тем более что взятие на поводок предвещает приятную для малыша прогулку. Чтобы не запугать щенка, к поводку его приучают мягко и

постепенно. До полугода собаку не следует резко одергивать, даже если она иногда сильно тянет вперед.

Подход к дрессировщику по команде один из самых необходимых приемов воспитания и общей дрессировки. В комнате, вольере и огороженной усадьбе, где щенку все знакомо и изрядно наскучило, он охотно спешит к хозяину заслышав кличку и последующую команду «ко мне». Особенно хорошо выполняют команду сулящую внимание человека, ласку и угощение, маленькие щенки, у которых еще мало своих интересов в окружающем мире.

Но к 3—4 месяцам и позже щенки, которые отлично подходят на зов в домашних условиях, начинают туго реагировать на команду «ко мне» во время прогулок. Ведь мир так интересен, хочется все обнюхать, познакомиться с другими собаками, побежать за прохожим... Очень важно не упустить собаку из своих рук именно в это время.

Чтобы ваш призыв во всякое время был сильнее всех уличных соблазнов, нужно с раннего возраста закреплять безотказное выполнение команды «ко мне» с учетом индивидуальных особенностей питомца. Лакомку поощряют за каждый приход по команде кусочком сухарика, сыра или хотя бы хлеба. Внимательного, ласкового щенка гладят, почесывая за ухом. Озорного шалуна вознаграждают игрой с мячом или иным развлечением.

Случается, что щенок охотно подбегает за лакомством, но старается получить его, не даваясь в руки. Во избежание этого не следует каждый раз ловить подошедшего по команде малыша, но лакомство нужно давать только после остановки пса возле дрессировщика и оглаживания его головы, шеи, холки.

Не следует подзывать собак только для того, чтобы взять их на поводок. Часто они плохо выполняют команды именно из-за этого. Хотя даже взятие на привязь может стать приятной наградой, если сулить интересную прогулку.

Случается, что по команде «ко мне» питомец вначале идет к дрессировщику но затем останавливается на некотором расстоянии от него. Начинаете к нему подходить отбегает или просто ждет оставаясь на месте. Заставить упрямяца подойти можно, сделав несколько резких шагов от него, либо наказав за непослушание метким броском камешка, а когда испуганный послушник подбежит, его надо непременно похвалить и погладить.

Усаживание. При обучении садиться по приказанию вначале дается команда «сесть». Принудить собаку сесть можно двумя способами: потянуть за ошейник вверх и слегка назад при одновременном нажатии на крестец или, держа в руке лакомый кусочек, провести его перед носом собаки чуть вверх и назад. В последнем случае собака сама примет сидячую позу. А чтобы она не подпрыгивала и не вставала на задние лапы, дрессировщик наступает ногой на поводок. При любом методе воздействия, механическом или пищевом, принятие нужной позы стимулируется поощрением.

Укладывание. Выполнение этого приема необходимо в быту дисциплинирует пса и упрощает управление им. Команда отдается приказанием «лежать», в дальнейшем его можно заменить жестом.

При обучении собаку усаживают затем подают команду «лежать» и заставляют ее выполнить прием, нажимая на холку при одновременном вытягивании передних лап вперед. Выполнение нужного действия закрепляют, давая лакомство, оглаживая и

поощряя словом. Можно заставить усаженного пса лечь, показав ему кусочек лакомства, зажатый в руке, которую опускают перед носом собаки вниз и вперед. Попытки собаки встать пресекают удерживая ее руками при строгом повторении команды «лежать». Когда собака станет охотно выполнять прием по словесной команде, его постепенно усложняют увеличивая выдержку при лежании, укладывая питомца на расстоянии.

Приучение не брать пищу. Прием совершенно необходим при содержании животного в доме. На охоте он поможет пресекать попытки рвать и есть добытую дичь. Для отработки приема используют момент кормления собаки, а также дачи лакомства. При попытке пса взять корм его удерживают командой «нельзя» и поводком. Взять пищу разрешают только после команды «возьми». Усложняя прием, добиваются длительной выдержки питомца над кормом. На улице и в других местах отказ от найденного корма поощряют лакомством.

Команде «нельзя» некоторые предпочитают иностранное слово «тубо», как более звучное и непонятное для посторонних. Слово «фу», применяемое в служебном собаководстве, неудобно для охотников, так как плохо слышно на расстоянии.

Иногда нужно пресечь нежелательное действие собаки тихой, но довольно доносчивой командой «тссс». Собака ее хорошо слышит, а посторонние лица нет что очень удобно, когда кто-либо пытается позвать или накормить вашего воспитанника.

Чтобы собаки не брали лакомство из чужих рук, некоторые дают своим питомцам корм только из левой руки. Собаки настолько привыкают получать угощение именно так, что недоверчиво отходят от подачи из правой руки чужого человека.

Подача. Прием необходим при обучении собак, предназначенных для подачи дичи, и очень полезен в повседневной жизни. При обучении молодого пса используют инстинкт преследования движущихся предметов. Щенку показывают поноску (мячик, палку и т.п.), заигрывают с ним, то поднося ее, то убирая подальше, а затем бросают в сторону и приказывают «дай». Щенок кидается за поноской и берет ее в пасть, но отнюдь не с тем, чтобы вернуть хозяину. Наоборот он старается утащить поноску треплет «игрушку». В этот момент дрессировщик должен позвать щенка либо встать на его пути и при команде «брось» отобрать поноску, вручив в обмен кусочек лакомства. После неоднократного повторения прием будет освоен и питомец станет охотно приносить и отдавать поноску.

Но некоторые щенки вовсе не склонны хватать и носить предметы. Таких упрямец можно заинтересовать, используя в качестве поноски вываренную кость, которую грызть уже неинтересно, а оставить без внимания еще нельзя...

Взрослую собаку не склонную к игре, рекомендуется обучать несколько иным, более длительным, но надежным способом. Усадив воспитанника у ног дают команду «возьми» и осторожно вкладывают ему в рот поноску. Разумеется, собака стремится избавиться от столь странного угощения, но этому препятствуют придерживая его некоторое время, а затем командуют «брось» и сразу дают вкусную награду. Когда (после многократных повторений) пес станет брать поноску добиваются, чтобы он сам брал ее с земли. После этого уже легко заставить приносить поноску. Когда собака усвоит прием, его усложняют заменяя поноску обертывая ее то в тряпку то в бумагу постепенно увеличивая дальность заброса и т.д.

Не следует позволять щенку играть с поноской, а также убегать с ней или грызть. Охотнику необходимо, чтобы собака спокойно относилась к поноске и безотказно

выполняла команду «брось». Если пес стремится убежать со своей ношей, дрессировку надо проводить на длинной привязи.

В случае отказа подать брошенный предмет наказания совершенно недопустимы. Погорячившись и наказав собаку охотник может внушить ей отвращение к поноске на всю жизнь.

Встречаются собаки, которые охотно подают палки и другие предметы, но отказываются приносить сбитых птиц. Видимо, им не нравится своеобразный новый запах, а перья вызывают неприятные ощущения в полости рта. На охоте такого пса иногда удается заставить подать птицу послав за дичью, только что сбитой на его глазах. В этом случае охотничий инстинкт обычно побеждает отвращение собаки к подаче, и она начинает исправно приносить добычу. А в процессе обучения можно заранее приучить щенка к ощущению перьев во рту, используя в качестве поноски засушенные крылья.

Подаче с воды обучают в теплое время года, вначале на мелких местах, с постепенным увеличением глубины и расстояния, усложняя прием в дальнейшем тем, что поноску бросают в заросли осоки. При этом надо добиться, чтобы собака искала, сообразуясь с указаниями охотника.

На охоте нередко приходится встречать собак, которые не подают птицу в руки, а бросают ее при выходе на берег. Иные же боятся входить в воду с птицей, поднятой с суши на другой стороне водоема, особенно если ноша велика и мешает собаке смотреть под ноги при резком увеличении глубины. От этих недостатков можно избавиться в процессе обучения, если еще до охоты условия тренировки сделать достаточно разнообразными.

Очень полезно научить пса находить потерянные вещи. Для этого его, уже приученного приносить поноску заставляют возвращаться за брошенной вещью по следу дрессировщика. Вначале поноску оставляют сзади всего в нескольких шагах и на виду у собаки, затем расстояние увеличивают и, постепенно усложняя прием, добиваются того, чтобы собака возвращалась по вашему следу на километр и более. Так, мои питомцы и лайки некоторых моих знакомых по команде «потерял, подай» приносили забытые на привале вещи или оброненные предметы, которые без этого могли быть утрачены навсегда.

ПОЛЕВАЯ ПОДГОТОВКА

Полевая подготовка охотничьей собаки каждой из специализированных пород обозначается разными терминами. Легавых натаскивают, гончих наганивают борзых и норных собак притравливают, а лаек по основным видам использования нахаживают а по медведю притравливают.

Каждый из этих терминов в той или иной степени определяют методику подготовки собак различной специализации. Ведь легавых действительно натаскивают наводят на птицу с помощью длинной веревки. Гончатник показывает своему питомцу след зверя и поощряет попытку бежать по следу наганивает его. Борзятник и любитель охоты с норными собаками натравливают собак на зверя. А работа с молодой лайкой именно нахаживание. На первых порах охотник просто выходит со своим псом в лес, знакомит его

с этим своеобразным миром, вырабатывая самостоятельность и манеру свободного хода-поиска до встречи со зверьком или птицей, которые разбудят в собаке дремлющие охотничьи инстинкты.

Прежде чем это произойдет, собака должна хорошо познакомиться с угожьями, научиться широко их обыскивать, не боясь потерять хозяина и в то же время не теряя с ним связи.

Заботливый хозяин успеет познакомить своего питомца с его будущим охотничьим поприщем уже с раннего возраста. Без этого успешное пробуждение охотничьих задатков даже у самой породистой собаки немыслимо.

Нахаживание лаек по белке

Случается, что уже шестимесячный щенок во время одной из прогулок по лесу найдет жирующую на земле белку проследит ее путь к ближайшему дереву и залыется по ней азартным лаем. Охотнику остается только подкрепить проснувшийся интерес к зверьку похвалой, показать, что он тоже заинтересован белкой. Если зверька посчастливилось найти в мелколесье, его полезно несколько раз перегнать с дерева на дерево, помогая лайке следить за перемещениями белки и поощряя ее облаивание. В конце концов полезно застрелить зверька, но это можно делать только в сезон, открытый для охоты на белок.

Упавшую добычу лайке разрешают схватить и придавить, но не позволяют жевать, а тем более уносить и есть. Если собака уже прошла предварительный курс обучения и знает команды «нельзя», «ко мне», «сидеть», это сделать несложно. Невоспитанную лайку, которая может удрать с белкой, перед выстрелом лучше взять на поводок.

Далеко не всегда первое знакомство со зверьком проходит успешно. Некоторые щенки до восьмимесячного, а то и до годовалого возраста не проявляют интереса к белке. К тому же это зависит от сезона и от обилия в угожьях зверьков.

Первоначальное обучение щенка значительно упрощается, когда есть старая опытная лайка. Если она работает на поиске умеренной ширины и быстроты и к тому же совершенно не дает голоса, пока не увидит белку щенка можно пустить вместе с такой собакой.

Слишком шустрая лайка с широким поиском утомит и замотает щенка еще до встречи с белкой, а собака, склонная к неверным полайкам, тотчас передаст этот порок вашему воспитаннику. Поэтому таких «учителей» используют только для розыска белки, а затем берут на поводок и отводят в сторону, после чего стараются показать зверька молодой лайке.

Многие щенки никак не могут догадаться поднять голову вверх, чтобы увидеть белку на дереве. Преодолеть подобный недостаток помогают шуршание и мелькание зверька, перегоняемого с одного невысокого дерева на другое. Иногда стоит осторожно взять щенка за голову и направить его взгляд в нужную сторону а еще лучше, если белка на глазах молодой собаки поднимется с земли по стволу.

В крупнолесье да еще при низкой численности зверьков такое бывает нечасто. Охотнику приходится самому или с помощью опытной собаки найти зверька и подстрелить его, чтобы сделать подранка и уже по нему притравить щенка. Если белка будет убита, щенка привязывают или передают помощнику а зверька, обвязав шпагатом, протаскивают по траве и оставляют у ствола деревца, предварительно перекинув шнурок через сук, чтобы можно было поднять добычу вверх. После этой подготовки щенка наводят на след, ведут к белке и на его глазах подтягивают на дерево. Тут уж редкий пес не залается лаем. Тогда сразу же стреляют слабым холостым зарядом и отпускают шпагат. Собака хватает упавшую белку но ее быстро отбирают и поощряют воспитанника лаской и отрезанными лапками зверька. Все это проделывается со свежееубитой, еще теплой белкой.

Некоторые щенки наиболее уравновешенного нрава первое время не подают голоса по белке, а только смотрят на нее или слегка поскуливают. Полайка прорывается у них, когда зверек начинает удирать с ветки на ветку или если белку удастся стряхнуть с дерева и она спасается буквально из-под носа собаки. Урок облаивания у таких щенков проходит успешнее в присутствии другой собаки или по команде «голос», если этот прием уже отработан.

Слишком возбудимые собаки начинают лаять, не видя зверька и не зная, на каком дереве он находится. Таких собак ни в коем случае нельзя поощрять к облаиванию командой «голос» или иными действиями, провоцирующими излишнее возбуждение. Наоборот если собака неуверенно лает то на одно, то на другое дерево или облаивает несколько деревьев, ее нужно останавливать тормозящей командой.

Но предварительное знакомство с белкой лишь один из элементов нахаживания лайки. Хорошая работа собаки по этим зверькам складывается из целого ряда элементов, отработка которых производится как в процессе обучения, так и во время практической охоты.

Основными элементами работы хорошей лайки, которые оцениваются на испытаниях по белке, кунице, соболю, глухарю, тетереву и фазану, считаются чутье, поиск, голос, характер облаивания, слежка, вязкость, послушание и отношение к убитой дичи. Для практической охоты с собакой качества эти далеко не равноценны. Поэтому в столбальной таблице оценок лайки на испытаниях важнейшее качество чутье оценивается максимально 30 баллами, слежка 15, поиск 20 (суммарно), а послушание только 5 баллами.

Чутье лайки понятие условное, так как эта собака при розыске дичи пользуется обонянием, слухом и зрением. На испытаниях оцениваются не острота и развитие данных качеств, а конкретные результаты их использования по количеству обнаруженных зверьков (птиц) и сопутствующим элементам работы (например, по четкости указания собакой мест нахождения белок, по отсутствию пустых полаек).

Минимальная оценка за чутье, достаточная для присуждения диплома III степени, 20 баллов. Она дается лайке, нашедшей за 60 мин. работы не менее двух зверьков. Для присуждения диплома II степени за то же время собака должна найти трех белок, допустив не более одной пустой полайки; минимальный балл в этом случае 23. Для диплома I степени нужно найти не менее четырех зверьков, безошибочно указав их местонахождение, что позволяет оценить чутье 26 баллами и выше.

Роль обоняния, слуха и зрения в работе разных собак и на различных стадиях обнаружения зверька неодинакова. На большом расстоянии (100—200 м и более) лайка чаще всего обнаруживает белку по запаху или на слух. Метнувшись в направлении шороха или запаха, пес внимательно обследует участок, откуда они донеслись. Белки и боровая птица обычно не боятся собаки и выдают себя движением, а иногда своеобразной руганью в адрес лайки, после чего она уже точно засекает местонахождение дичи и начинает облаивание. Иногда собака, чувствуя, что дичь где-то близко, но не видя ее, взлаивает коротко и неуверенно, как бы для проверки, отчего зверек либо тревожно цокает либо перемещается словом, обнаруживает себя.

При хорошем развитии обоняния и слуха пес в равной мере пользуется обоими чувствами для обнаружения жирующей белки на большом расстоянии, а затем уже накоротке находит ее глазами. Собаки с обостренным чутьем или слухом пользуются более развитым из своих органов чувств. Стареющие лайки, которые с возрастом зачастую теряют остроту зрения или глохнут постепенно привыкают компенсировать свои дефекты за счет обоняния. В этих случаях иногда наблюдается феноменальное обострение чутья. Каким качеством пользуется собака, очень часто зависит от поведения зверька или птицы. Жирующую белку собака в равной мере может услышать или учуять, а зверька, затаившегося или ушедшего на дневку в гнездо (гайно) только причуять.

Для успешной работы с лайкой желательно, чтобы она обладала гармонично развитыми органами чувств, уравновешенностью и даже смышленостью, которые позволяют целесообразно использовать природные данные в зависимости от условий охоты.

Молодая собака зачастую работает ниже своих возможностей из-за отсутствия опыта и неумения использовать свои способности, применяясь к обстоятельствам. Охота и тренировка помогут улучшить чутье вашего питомца. Но этого вы добьетесь только в том случае, если на первых порах не будете ставить во главу угла практические результаты охоты. Ведь если дневная добыча охотника меньше полдюжины белок, за ними экономически не выгодно охотиться. Но при обучении собаки с этим считаться не приходится.

Выгоднее всего охотиться на белок по чернотропу, когда они почти весь день на жировке и результаты охоты максимальны. Но для развития умения собаки находить зверька в гайне, пользуясь обонянием, нужно ходить и по снегу и в мороз, и в ветреную погоду, хотя в это время зверьки отсиживаются в своих гнездах и много их с молодой собакой не добудешь.

Поиск оценивается по двум элементам по быстроте и манере работы. В таблице испытаний для оценки каждого элемента поиска выделено по 10 баллов.

Наиболее выигрышным считается быстрый поиск галопом, перемежающимся рысью, когда собака проходит особо крепкими местами, прислушивается и принюхивается. Быстрота поиска определяется прежде всего темпераментом собаки, но зависит также и от ее физических данных и тренированности. Чтобы собака подолгу работала на большом ходу, ее нужно тренировать регулярно и постепенно, не изматывая. Как только ваш ученик начинает сбавлять ход на поиске, ему надо давать отдых, чтобы собака все время работала, как говорят, в охотку. Разумеется, что для оптимального проявления этого качества собака должна находиться в хорошей рабочей кондиции. Кормить ее следует не позднее чем за 3 ч до выхода в лес, давая лишь небольшой объем достаточно калорийной пищи: с переполненным брюхом собака хорошо работать не сможет.

Правильность поиска определяется целым рядом его особенностей. Прежде всего собака должна искать зверя и птицу обыскивая уголья на больших кругах и параллелях, не теряя связи с ведущим. Зачастую охотник долго не видит в лесу своей лайки, которая сама придерживается его хода, то пересекая след, то реагируя на голос или улавливая запах хозяина. Хороший пес не должен болтаться под ногами ведущего или уходить от него настолько далеко, что услышать полайку件不可能.

В однородных угольях лайка должна равномерно обыскивать лес по обе стороны от ведущего. Когда же охотник идет вдоль опушки или по границе лиственного или хвойного леса, собака тщательно обыскивает места, наиболее характерные для пребывания белки. И конечно, собака не должна болтаться по дорогам и тропкам, избегая лесной чащи и других крепких мест.

Манера поиска в значительной степени зависит от охотника, который нахаживал лайку. Задолго до первых встреч со зверем или птицей собака должна узнать лес, научиться ориентироваться в нем, не теряя связи с ведущим. Чтобы не потерять еще неопытного щенка, а главное, не допустить, чтобы он испугался в незнакомой обстановке, при первых выходах в лес не ленитесь при резкой смене направления движения оповестить об этом вашего питомца голосом или свистом. Для сохранения контакта со смелым, энергичным учеником полезно порой подзывать его к себе и угостить лакомым кусочком, заставить недолго пройти рядом, выполнить один-два приема дрессировки и вновь отправить в лес.

Робкого щенка, который вертится под ногами и как бы боится леса, нужно приучать к нему исподволь, вначале в разреженных массивах с невысокой травой. Не следует гнать от себя такого пса, это не придаст ему прыти, а только затормозит развитие поисковых навыков и приучит держаться поодаль от хозяина, прячась за кустами.

Пока собака ищет (вернее, бежит) неподалеку от охотника, нельзя придерживаться дорожек и троп, а нужно ходить преимущественно лесом. Если заметите склонность щенка держаться по одну сторону от ведущего, нужно чаще менять направление хода, вынуждая своего ученика равномерно обыскивать лес. Но так поступают только в однородных массивах. Избирательное отношение к угольям отрабатывают путем прохождения густых (нехарактерных для дичи) мест ускоренным шагом и, наоборот замедляют ход, нарочито задерживаясь в типичных беличьих обиталищах.

Голос лайки, когда она подает его по дичи, желателен возможно более сильный и звонкий, доносчивый, как говорят охотники. Конечно, это прежде всего природное качество, но в известной мере оно зависит и от состояния животного. Заморенная, простуженная или живущая все время на привязи собака всегда получит оценку за голос ниже, чем лайка с такими же природными данными, но выращенная в хороших условиях и находящаяся в отличной форме. На испытаниях голос оценивают максимально 5 баллами.

Характер облаивания определяется целым рядом особенностей этого элемента работы. Во время облаивания пес должен давать голос часто, уверенно. По манере полайки зачастую можно определить, кого нашел ваш помощник. Загнав на дерево куницу, соболя или одичавшего кота, большинство собак лают с особой злобой. По белке их голоса звучат ровно и настойчиво. На глухаря и тетерева опытный пес лает осторожно, реже обычного, порой как бы вполголоса.

Во время полайки собака должна занимать под деревом позицию, наиболее удобную для слежения за дичью на некотором расстоянии от ствола и с той его стороны, где зверек

или птица находится в данную минуту. При подходе ведущего опытная собака перебегает на противоположную сторону от него, как бы отвлекая внимание животного на себя. Разумеется, она вовсе не думает об этом, а просто усвоила, что дичь обычно бросается наутек от человека, и, если занять позицию напротив хозяина, ей будет легче преследовать животное. Эта весьма удобная манера облаивания приходит с опытом и прежде всего проявляется у сообразительных лаек.

Плохо, когда во время облаивания лайка находится возле самого ствола, это не позволяет ей следить за перемещением дичи. Еще хуже, если пес прыгает на ствол, царапает его когтями, грызет ветки. При этом он, как правило, пугает зверька, а главное не замечает, когда тот перебирается на соседнее дерево. Боровая же дичь (глухарь и тетерев) в большинстве случаев не выдерживает бурного облаивания и улетает прочь еще до прихода охотника.

Причина подобного неистовства во время облаивания состоит в неопытности слишком молодой, азартной помощницы или несбалансированности процессов возбуждения и торможения. Это может быть и наследственным дефектом, и результатом неправильного воспитания. Нежелательные действия собаки во время облаивания пресекают запретительной командой. Иногда приходится брать ее на поводок и отводить в сторону наиболее удобную для полайки.

Как уже говорилось, собака не должна царапать ствол при облаивании. Если же она, определяя, где сидит зверек, слегка царапает дерево, пытаясь побеспокоить таящуюся белку и вынудить ее обнаружить себя, то это полезный прием, который охотники называют «пробой на коготок». На испытаниях за характер облаивания может быть поставлено до 10 баллов.

Слежка одно из основных умений и охотничьих качеств лайки, которая должна как можно дольше и точнее следить за уходящим по деревьям зверьком, прекращая полайку во время его перемещений и точно указывая места задержки. Для отработки этого качества следует использовать каждую возможность погонять зверька с дерева на дерево. На первых порах собаку заставляют следить за белкой в легких условиях: в мелколесье, редком сосняке, опавшем лиственном лесу. Постепенно уроки, преследования проводят во все более сложных условиях, в смешанных насаждениях, ельнике, кедраче, пихтарнике.

Частой ошибкой во время преследования бывает облаивание собакой дерева, с которого белка незаметно перескочила на соседнее. В таких случаях полайку прекращают строгой запретительной командой. В случае необходимости собаку берут на поводок и отводят в нужную сторону чтобы показать затаившегося зверька. Лайке, которая, потеряв белку из виду, прекращает облаивание, помогают найти дичь, указывая местонахождение зверька и побуждая его к перемещению. Для оценки слежки на испытаниях дается максимально 15 баллов.

Вязкость или настойчивость в преследовании дичи и ее облаивании свойственна большинству лаек от природы. Это качество во время нахаживания и охоты развивается и закрепляется, если собака видит заинтересованность хозяина в ее работе, когда тот помогает своей питомице в розыске и преследовании белки и в итоге отстреливает зверька. На испытаниях вязкость оценивается максимально 10 баллами.

Чтобы приучить собаку к длительному облаиванию белки, не следует всегда торопиться к месту полайки. Лучше каждый раз давать псу полаять некоторое время, но

ускорять подход, если в голосе вашего помощника пропадают азарт и настойчивость. Нахаживая своего воспитанника до начала охоты на белку нужно каждый раз обнаруживать и перегонять найденного зверька для развития вязкости и отработки слежки. В простейших случаях можно стронуть белку постукиванием по стволу обушком топора либо провести по дереву палкой, чего порой зверек пугается еще больше. Крепко затаившуюся на высоком дереве белку приходится перегонять с помощью колота (2—3-метровой жерди, которую приставляют к стволу). Его отводят на себя и с маху наносят удар. Дерево сотрясается от основания до вершины, а зверек, как правило, покидает опасное место. Если же это не помогает, приходится лезть на дерево и самому перегонять накрепко затаившуюся белку.

Но выстукивать белку а тем более залезать на дерево можно только в тех случаях, когда есть уверенность в том, что она сидит именно в данном месте, а ваш ученик не склонен к пустым полайкам. Если собака подает голос неуверенно, облаивая то одно, то другое дерево или целую куртину, стучать и лазить не следует такая помощь приучает молодую возбудимую собаку брехать в любом месте, где зверек оставил свой след и запах.

Услышав неуверенный лай, не стоит спешить на помощь собаке, ведь белка ее почти не боится и сама обнаружит себя, если не увидит охотника. А от двуногого врага она затаивается гораздо крепче, так что преждевременный подход на голос только мешает. Неуверенные полайки собаки, склонной к «вранью» (вернее, частым ошибкам), лучше прекращать строгим окриком и последующим посылом в поиск.

Послушание лайки, необходимое в повседневной жизни и на охоте, отрабатывается еще в процессе первоначального обучения до начала нахаживания. Собака должна охотно и быстро приходить на зов, спокойно, не натягивая поводка, следовать у ноги ведущего по команде «рядом». А зачастую удобнее, если пес по команде «назад» следует за вами, не цепляясь поводком за стволы и кустарники. Кроме того, собака должна понимать жесты, посылающие ее в ту или иную сторону четко выполняя команду «нельзя». Хорошо, если по приказанию она подает предметы и битую дичь в руки хозяина или хотя бы приносит их к ногам. Высшая оценка за послушание (5 баллов) на испытаниях по белке дается той лайке, которая в полном объеме выполняет необходимые на охоте команды ведущего.

На полевых испытаниях требуется, чтобы лайка самостоятельно, без команды ведущего, аккуратно, не портя шкурки, прикусывала упавшего подраненного зверька и укладывала на землю или приносила хозяину. Хорошо воспитанный пес, знающий команду «нельзя», приученный к поноске и смелый от природы легко привыкает выполнять эти элементарные требования. Труднее приучить к этому робких лаек, которые, получив болезненный укус от раненого зверька, начинают осторожно прихватывать белок за заднюю часть и тотчас отбрасывают в сторону вырывая шерсть и портя шкурку. Мертвобитых зверьков таким собакам просто не разрешают хватать, а на подранков натравливают побуждая преодолеть робость. Одна из моих лаек исправилась после победы над хором, пробудившим в ней злобу и надежную хватку. Плохо обученная или слишком возбудимая собака зачастую пытается сожрать белку жует ее, а то и удирает с нею в лес. Чтобы принудить неслуха к нужному поведению, его берут на поводок еще до выстрела по белке. Упавшего зверька собаке позволяют схватить и прикусить, но не разрешают жевать, рвать, а тем более пожирать. В домашних условиях с такими трудными воспитанниками повторяют уроки дрессировки: отказ от корма по приказанию, укладывание и усаживание по команде, что в дальнейшем поможет остановить лайку при попытке есть и уносить белок.

Остывшая тушка зверька не волнует собаку. Для отработки спокойного отношения к только что сбитому трофею слишком злобных или возбудимых лаек полезно заставлять носить в зубах окоченевшую, а то и замороженную белку. При этом первое время собаку держат на поводке или на длинной веревке. Полезно подбрасывать тушку после холостого выстрела по белке, что обычно умеряет пыл даже самых азартных и непослушных собак.

В ряде случаев охотник использует лайку на охоте по глухарю, соболю, кунице, норке, выдре или по крупному зверю. Лайка-бельчатница при встрече с глухарем, как правило, легко переключается на работу по нему, а природная смекалка собаки помогает ей выработать своеобразную, осторожную манеру облаивания, не пугающую птицу.

При встрече с соболем или куницей бельчатница непременно заинтересуется и этими зверьками, но обычно лишь в случаях, когда непосредственно обнаружит маленького хищника или наткнется на его горячий след. Остывший многочасовой след, как правило, не интересует бельчатницу привыкшую искать своего зверя. К тому же встречи с куницей и соболем в дневное время редки, так что для пробуждения у молодой лайки интереса к ним приходится вести поиск в вечернее, ночное время или в предутренние часы. При наличии старой опытной соболятницы молодую собаку нахаживают вместе с ней.

Настоящая кунятница или соболятница, с которой систематически промысляют ценных зверьков, должна быть специализирована именно по этим видам. Ведь на промысловой охоте лайке приходится работать по ночному порой многокилометровому следу. Идя по нему она не должна переключаться на белок и боровую дичь, которых в лесу обычно больше, чем куницеобразных. К тому же от соболятницы требуется более острое чутье, недостаток которого не компенсируют ни слух, ни зрение, как при белковании. А требуемая от зверовой собаки вязкость качественно отличается от вязкости бельчатницы при облаивании найденной белки и слежке за перемещающимся на ее глазах зверьком.

Хорошей бельчатницей может стать и очень возбудимая лайка, в то время как зверовая собака должна быть активной, но уравновешенной. А для работы по крупному зверю медведю, лосю, кабану, которых хорошие собаки, останавливают и удерживают на месте, собака должна быть не только уравновешенной, но и предельно подвижной. На таких охотах неуравновешенные злобачи, как и заторможенные флегматики, как правило, погибают. Да и к физическим данным зверовой лайки охота предъявляет повышенные требования.

Чутье, психический склад, физические данные и даже склонности собак к определенным видам охоты издавна культивировались и закреплялись при разведении как в породах, так и в отдельных семьях и линиях внутри пород. Так создавались династии знаменитых соболятниц, медвежатниц и других высокоспециализированных лаек.

При нахаживании и притравке лаек необходимо помнить, что, как правило, собаки с особой страстью работают по дичи, с которой познакомились впервые. Приходится учитывать также избирательное отношение собак к угожьям, в которых они привыкли находить дичь. Собаку уже работающую по белке, трудно приспособить к поиску той же норки или иной околотовной живности. Она будет постоянно уходить от воды в привычный для нее лес.

Чтобы собака работала по норке, ондатре, бобру и выдре, ее начинают нахаживать в прибрежных угожьях. Непосредственное знакомство лайки с желанными зверьками

достигается притравкой по зверям, пойманным капканами или живоловками, или нахаживанием со старой опытной собакой, которая научит своего молодого партнера тщательно обыскивать берега и сплавины, обнаружит понорившегося зверька и поможет добыть его.

Натаска легавых

Всякая легавая собака должна обыскивать уголья правильным челноком, почуяв птицу указать ее местонахождение стойкой, по команде ведущего выгнать дичь под выстрел и лечь, чтобы не разогнать других птиц.

Страсть к охоте, чутье, стойка и в известной мере правильный поиск качества, которые путем дрессировки и отбора лучших представителей многих поколений закрепились и стали наследственными. Однако эти качества нужно развивать и направлять надлежащими воспитанием и натаской. Как правило, легавых натаскивают по дупелю, молодым бекасам и перепелу.

Наилучшие условия для натаски обеспечивают уголья, насыщенные дупелем. Это большей частью сыроватые луга и пастбищные уголья с невысокой травой и редкими кустарниками, представляющими оптимальные условия для приучивания птицы и постановки поиска собаки. Сам дупель, являющийся классическим объектом охоты с легавой, удобен тем, что почти не бежит при подходе собаки, хорошо выдерживает стойку и, перемещаясь сравнительно недалеко, дает возможность неоднократно навести собаку на место его посадки. Более осторожный бекас, обитающий в мокрых кочковатых местах, не столь удобен для натаски, но при наличии молодых птиц, сидящих крепко и перемещающихся недалеко, тоже подходит для натаски.

Если болотной дичи нет первые шаги с легавой можно сделать, и натаскивая ее по перепелу но, как только собака научится его находить и делать стойку, желательно скорее перейти на болотную дичь. Дело в том, что перепел то убегает от собаки, то слишком близко ее подпускает приучая напирать на птицу делать стойку накоротке. По перепелу и дупелю в средней полосе натаску начинают с 15—20 мая, по бекасу с момента появления лётного молодняка, т.е. во второй половине июня.

Натаска молодой собаки по тетереву нежелательна, так как приучает легавую к следовой работе в лесных угольях, где возможность все время видеть собаку ограничена. Кроме того, легавая, натасканная по тетереву впоследствии будет хуже реагировать на более слабый запах мелкой дичи.

Как правило, легавых натаскивают в возрасте от 10 месяцев до 2 лет. Допускать собак к работе в 6—8 месяцев нерационально, так как физическая перегрузка молодой легавой может затормозить ее развитие, да и охотничьи инстинкты не всегда проявляются в раннем возрасте.

Из принадлежностей для натаски необходимо иметь чок-корду (веревку ремень или тесьму) длиной 20—25 м с карабинчиком, свисток, парфорс и хлыст или плеть. Хлыст удобнее, так как позволяет коснуться намеченного места с требуемой силой и не захлестывается, как это бывает с плетью.

Первые шаги с молодой собакой. Первым и зачастую самым трудоемким этапом натаски является период, когда дрессировщик добивается от собаки проявления страсти к охоте и умения пользоваться чутьем. Лишь у немногих собак эти качества проявляются при первых встречах с птицей. Большинство же легавых первое время либо ходят у ноги, не желая идти в поиск, либо обнаруживают и поднимают птицу на глазок (пользуясь только зрением). По мере ознакомления с угодьями и дичью собака начинает пользоваться чутьем, прихватывает запах птицы или ее сидки и даже делает стойку.

На первой, наиболее утомительной и неинтересной стадии натаски дрессировщик сам обыскивает угодья, двигаясь со своим питомцем челноком против ветра. Молодая собака еще не открыла своего призвания и в лучшем случае бестолково носится невдалеке от охотника, делая стойки на глазок по мелким птичкам и гоняясь за чибисами. А в худшем случае она сиротливо ходит возле дрессировщика, боясь удалиться от него дальше 3—4 метров.

Ваш ученик еще не знает зачем его привели в поле, не умеет пользоваться чутьем и зачастую сталкивается с дичью буквально в 2—3 шагах, не прихватив ее запаха. Не следует огорчаться. На этой стадии главная задача натасчика состоит в том, чтобы его воспитанник чаще наталкивался на дичь, и если не почуял ее, то хотя бы обнюхал место, откуда слетела птица. Рано или поздно после нескольких безрезультатных встреч с дичью щенок начнет-таки прихватывать ее запах и сделает стойку перед птицей. Очень желательно не пропустить этот момент с тем чтобы удержать собаку от погони за птицей, уложить ее вовремя, похвалить и огладить, а затем разрешить как следует обнюхать место сидки. Как правило, после этого в сознании молодой собаки как бы открывается новая страница. И после первой стойки на запах дичи последует много других. В это время уже каждый недосмотр со стороны дрессировщика опасен тем, что влечет за собой появление вредных привычек.

Во избежание срыва стойки и погони за дичью собаку на этой стадии натаски пускают только на длинной веревке, конец которой находится в руках охотника или волочится по земле свободно, чтобы ее можно было схватить в момент приучивания собакой дичи.

Процесс натаски может быть значительно упрощен, если вы привлечете к этому помощника со старой опытной собакой. Пускать в поле одновременно двух собак, конечно, не следует. Когда же опытная легавая укажет местонахождение дичи стойкой, ее осторожно берут на поводок и отводят в сторону. А в это время помощник подводит вам молодую собаку чтобы, зайдя против ветра, ее можно было навести на дичь, заставляя двигаться к птице зигзагами при помощи длинной веревки, свистка и жестов. Вы не только экономите время и силы, но сразу устанавливаете контакт с собакой, так как указания натасчика подкрепляются встречами с объектом охоты.

Если дичь встречается в достаточном количестве, натаска может производиться только по дикой птице. Если же ее мало, работу натасчика значительно облегчает так называемая подсадная дичь. Для этого используют перепелов, которых легко заготовить заранее, или молодых чибисов встречающихся в период натаски почти повсеместно. Назначение подсадной птицы приучить собаку пользоваться для ее розыска чутьем. Одновременно в собаке развивается страсть к охоте и вырабатывается положительная реакция на сигналы ведущего, которыми вы наводите своего питомца на место нахождения птицы.

Нелетного чибисенка или перепела с привязанной к ногам длинной ниткой, мешающей ему далеко отлететь, незаметно для собаки выпускают в невысокой траве, дают птице

некоторое время обсесться и немного отбежать. Затем собаку наводят на место нахождения птицы. При наводке следует пускать собаку строго против ветра, заставляя ее двигаться челноком.

Постепенно собака поймет, что от нее требуется. В конце концов она улавливает запах птицы и начинает тянуться к ней, поощряемая ведущим и удерживаемая от броска чок-кордой. Удерживая собаку в непосредственной близости от птицы, следует погладить ее, затем быстро взять птицу и сунуть в карман или специальную сумку уложив собаку командой. После нескольких таких уроков собака не только привыкает пользоваться чутьем, но и начинает искать дичь в контакте с ведущим, поскольку при наводке на птицу свистком и жестами эти сигналы подкрепляются удовлетворением охотничьего инстинкта собаки. Не следует затягивать уроки с подсадной птицей, так как, не имея возможности взлететь после стойки, такая дичь способствует проявлению нежелательной манеры напирания на птицу, да и наскучивает собаке.

Первое время молодая собака часто отвлекается, делая стойки и потяжки по мелким птичкам, мышам и другим животным. Однако по мере ознакомления с дичью, легавая без применения наказания теряет к ним интерес, который тормозится командой «тубо» или «балуешь».

Если вначале охотник поощряет стремление собаки причуять запах даже следа убегающей птицы, то в дальнейшем отнюдь не следует позволять ей принохиваться к следам и долго задерживаться на набродах. Пусть лучше собака столкнет иногда птицу но научится работать верхним чутьем, нежели привыкнет к следовой работе, снижающей стиль и эффективность поиска легавой.

Разработка поиска. Наиболее рационален поиск челноком, т.е. на параллелях, перпендикулярных ходу ведущего, который на охоте движется преимущественно (а в натаске всегда) навстречу ветру. Расстояние между параллелями определяется чутьем собаки и регулируется движением ведущего; ширина поиска зависит от хода собаки и должна изменяться в зависимости от характера местности.

Для обучения правильному поиску дрессировщик сам первое время ходит челноком, сигнализируя собаке свистком и жестом руки о каждом повороте. Собака всегда стремится опередить ведущего, последний же, отпустив ее на некоторое расстояние, вновь дает сигнал о перемене направления и идет в нужную сторону. Со временем для этого будет достаточно свистка или жеста. Особенно четко собака начинает выполнять указания после многократной наводки на птицу когда она убедится, что ведущий лучше ее знает где искать птицу.

Другим неперменным условием хорошего контакта с собакой служит активность самого охотника, который должен не безучастно следовать за собакой, а постоянно руководить ею, настойчиво добиваясь выполнения своих приказаний.

Работая с собакой, надлежит все время следить за тем, чтобы поиск был правильным без заворотов внутрь и проходов собаки позади ведущего. Если поиск нарушается, ведущий должен броском продвинуться в нужную сторону добиваясь правильного хода собаки. В случаях, когда собака уходит слишком далеко вперед, необходимо, дав свисток и соответствующее указание рукой, пойти назад и вбок. После того, как собака, стремясь опередить ведущего, окажется в непосредственной близости от него, следует вновь пойти в нужном направлении, отдавая собаке соответствующие приказания.

Отдельные легавые с большим трудом начинают работать в контакте с ведущим, предпочитая гонять птицу на глазок вдали от него. Но и они приходят в норму после неоднократной наводки на птицу с помощью чок-корды. Таких собак полезно еще до встречи с дичью утомить, пуская их в тяжелых кочковатых местах, где встреча с птицей маловероятна. А потом повторить курс наведения на дичь с помощью чок-корды или веревки.

Менее интересна, но очень трудоемка работа с вялыми собаками, не желающими идти в поиск. Натаскивать последних следует на более чистых, поросших невысокой травой местах, стараясь обеспечить легавой как можно больше встреч с птицей. Одергивать таких собак следует весьма осторожно, дабы не вызвать отвращения к дичи.

Стойка и подводка. После того, как собака проявит интерес к птице и начнет пользоваться чутьем для ее розыска, обычно и проявляется основное качество легавых стойка. Стойка на глазок по певчим птицам, домашним животным и даже необычным предметам проявляется у породной легавой еще в щенячем возрасте, но началом ее настоящей работы будет первая стойка по причуянной птице. Дрессировщик должен лишь закрепить стойку, что достигается удержанием собаки на чок-корде, а также командой «тубо» или «тихо».

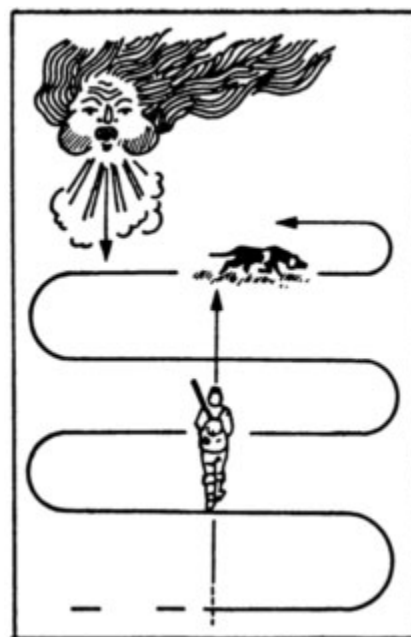


Схема поиска легавой

Подойдя к легавой и удержав ее некоторое время на стойке, следует командой, оглаживанием и продвижением вперед рядом с нею заставить поднять на крыло затаившуюся птицу и тотчас после вылета уложить собаку. Стойка должна быть достаточно твердой, чтобы легавая не сталкивала дичь до подхода ведущего, а подводка к птице после посылы необходима плавная и быстрая. Посылать собаку следует спокойно, предварительно оглажив ее, не допуская подталкивания ногой, что только портит дело.

Удержание собаки от гоньбы дичи. Естественным побуждением собаки, нашедшей птицу будет стремление поймать ее, что совершенно недопустимо и во избежание чего необходимо научить собаку ложиться при взлете птицы. Вот почему безукоризненное и мгновенное выполнение команды «лежать» важнейший момент в дрессировке легавых собак. Исполнение этой команды на расстоянии от владельца не только предотвращает гоньбу птицы на охоте, но и весьма полезно в повседневной работе с собакой, ибо позволяет затормозить любое ее нежелательное действие. Послушную собаку привыкшую с раннего возраста выполнять всевозможные команды ведущего, легко заставить ложиться по приказанию. Но зачастую охотнику приходится иметь дело с собаками, только что поступившими в натаску, и для удержания их от гоньбы требуется чок-корда, а иногда и парфорс.

Гоньба птицы (большей частью чибисов) в первый период натаски, когда собака находит ее на глазок, еще не пользуясь чутьем и не делая настоящей стойки, не представляет опасности и не требует строгого пресечения. А вот гоньба после стойки и сгивание птицы до подхода ведущего недопустимы.

При первых работах собаки по птице укладывать ее следует мягко, без применения наказания, чтобы не, отбить страсть к охоте. В дальнейшем можно добиваться мгновенного выполнения приема и более строгими методами. Особое внимание следует

обращать на то, чтобы собака ложилась там, где ее застала команда. Если собака выполнила приказание не тотчас, следует обязательно заставить ее лечь где нужно, хотя бы для этого пришлось притащить ослушницу за ошейник. В данном случае успех обеспечивается не столько наказанием, сколько настойчивостью и последовательностью дрессировщика.

Нередко даже хорошо натасканная собака начинает гонять птицу. Обычно в этом бывает виноват сам охотник, который, увлекаясь стрельбой, забывает дать команду «лежать» или же не следит за тем, как она выполняется. И тогда собака начнет лишь припадать по команде «лежать», потом станет стоять на месте или ложиться после небольшого броска, а затем будет гонять дичь.

Другая причина порчи собаки заключается в неправильном использовании ее для подачи птицы без приказания, особенно при ловле подранков. Достаточно одной-двух охот с подачей каждой битой птицы, и собака начинает бросаться за ней после выстрела. Во избежание этого не рекомендуется использовать молодую собаку для подачи птицы с сухого места, а выносить ее из воды разрешается только по приказанию после выполнения команды «лежать».

Выдержка ведущего, который на охоте постоянно должен помнить о собаке, имеет первостепенное значение. Нервозность же и излишняя торопливость, в частности при подходе к легавой, принявшей стойку или к битой птице, служат частой причиной неповиновения собаки.

Брать убитую дичь нужно только после того, как собака уложена. Птицу нужно поднимать не рывком, а спокойно поднести к носу собаки и дать обнюхать, успокаивая оглаживанием, что служит своеобразной наградой для легавой и способствует выработке в ней надлежащей выдержки.

Подготовка гончих

Нагонку следует начинать в раннем возрасте, уже с трех месяцев, с ознакомления щенка с зеленым миром охотничьих угодий. Нужно сделать так, чтобы мир этот сразу стал для щенка родным и нестрашным даже тогда, когда хозяин находится вдалеке. Еще до начала собственно нагонки, т.е. до знакомства со зверем, его следами и обликом, гончая должна уверенно чувствовать себя в лесу и в поле, широко и смело обшаривать заросли, не боясь отдалиться от хозяина, но в то же время сохраняя с ним связь. Этого добиваются путем регулярных прогулок со щенком в лесу и в поле. Чтобы он не боялся отдаляться от человека, владелец поощряет самостоятельность щенка порсканьем в момент пуска с поводка, покриками во время движения в лесу посвистом или голосом при изменениях направления хода. Необходимо время от времени подзывать щенка голосом, свистом или сигналом рога. Подход по команде нужно каждый раз поощрять лаской и прикормкой, но делать это слишком часто не следует. Ведь от гончей требуется длительный и самостоятельный полз.

Случается, что молодая собака робеет в лесу жметя к ногам. Гнать от себя робкого ученика не следует. Чтобы помочь ему преодолеть робость, нужно гулять с ним вначале по редколесью опушек, лесным покосам, словом, сравнительно открытым местам. Еще

лучше, если щенок будет «брать пример» с другой, уже знакомой с лесом собаки. Перевидев зверя, стараются навести собаку на след, поощряют ее заинтересованность в этом и стремление идти по следу.

Основная же нагонка производится осенью, когда пожухнет трава, а также в ранневесеннюю пору пока травяной покров еще невысок. Для нагонки предпочтительны ранние предутренние часы, когда зверь еще на ходу, следы свежие, а в лесу прохладно. Впрочем, в пасмурную нежаркую погоду наганивать собак можно и в дневное время. Для гончих с известным опытом работы это особенно полезно, так как позволяет отработать навык поиска зверя в местах его излюбленных лежек, развить у собаки добычливость. Тренировка гонцов в ночные часы, практикуемая некоторыми любителями, как правило, не дает хороших результатов. Гоня по ночам, собаки привыкают перехватывать на дорогах и просеках ходовой след зверя, а не ищут его в крепях на лежках. Сбиваясь со следа, они не прилагают стараний вновь отыскать его, а чаще переходят на гоньбу другого зверя, благо в ночное время свежих следов много. К тому же темнота мешает охотнику быть, как говорят охотники, под собаками, чтобы своевременно помочь им, поддержать стремление к выправлению скола, развить послушание и другие качества хорошего гонца.

Хорошие полаз и добычливость гончей охотник развивает прокладывая свой маршрут в зарослях, буреломе, словом, там, где больше шансов обнаружить дичь, а не по дорожкам, тропам и чистым вырубкам, где удобнее ходить, но зверь не ложится. В характерных для залегания зверя местах передвигаются медленно, нарочито задерживаются, поощряя более тщательный поиск в верных местах. Позднее, когда гончая поймет свое предназначение и станет мастером в охоте, гончатник будет ходить где и как удобнее, но при нагонке только так отбатываются полаз и добычливость.

Перемещаться в лесу с собаками нужно неторопливо. Видя, что гончая принюхивается к следу ход нарочно замедляют делают небольшой круг на подозрительном месте, показывают собаке свою заинтересованность в ее поиске. Только не следует провоцировать преждевременную дачу голоса по следу когда собака горячится и начинает повизгивать по мере усиления запаха. Пусть разбирается сама, а не голосит зря из-за неумелого вмешательства ведущего. Если гончатнику удалось самому поднять зайца или увидеть шумового зверя, необходимо тотчас накликать собак голосом или рогом, а подоспевших гонцов навести на след возгласами: «Вот вот, вот!» Отзывать собак во время гона нельзя. Также недопустимо бросать в лесу увлеченных гоном собак. Из леса они должны всегда возвращаться вместе с охотником.

Нагонка молодых собак вместе со старыми уместна только при первых выходах для скорейшего пробуждения интереса к зверю и его следам. В дальнейшем молодняк лучше наганивать отдельно. В зависимости от тренированности, упитанности и стадии тренировок нагонку производят 1—3 раза в неделю. Собак, используемых для работы в смычке (паре) не следует все время наганивать только вдвоем. Смычковые собаки должны уметь работать и поодиночке, чтобы нездоровье, пустовка или иная причина, мешающая охоте с парой собак, не помешали успешному выходу с одним из гонцов.

Гончая должна быть азартна, самостоятельна на гону но послушна и позывиста в остальное время. Этого добиваются ровным ласковым обращением, прикормкой за подход на зов и накликом на след перевиденного зверя.

Притравка норных

При подготовке норных собак к охоте учитывают прежде всего специфику обучения представителей этой группы, с тем чтобы развить в щенках активность, смелость, самостоятельность и при этом не подавить их палочной дрессировкой или просто воспитанием излишней ориентированности на хозяина, необходимой спаниелю и легавой, но излишней у норной собаки. Очень желательно выращивание щенков норных пород в паре или содержание их с более взрослой, но доброжелательной и игривой собакой ментором. В таком обществе лучше развивается желательный бойцовский характер истинного норника. К тому же любимая игра зверовых собак шуточная схватка со взятием противника по месту вырабатывающая требуемые качества собаки в бою. В дальнейшем молодому псу при знакомстве со зверем легче перейти от облаивания противника к хваткам, что зачастую затруднительно для собак, выросших в изоляции от сородичей и никогда не державших в зубах добычу.

Полезно с раннего возраста приучать щенка не бояться закрытого пространства трубы, прикрытой траншеи, словом, подобия искусственной норы. Знакомство с подобными тренажерами поощряют забрасыванием в них мяча или иной игрушки либо лакомства. Уже подающего поноску щенка приучают выносить ее из норы, трубы, из-под мостков или из-под крыльца. Вначале это может быть любая поноска, в дальнейшем желательно заменить ее шкуркой кролика или иного животного, набитой тряпьем и постепенно утяжеляемой до 3 кг.

Охотничьи общества и коллективы для притравки норных собак устраивают специальные притравочные станции, при которых содержат подсадных зверей — лисиц и енотовидных собак. Устройство такой норы показано на схеме.

В искусственных норах производится не только притравка собак, но и испытания их по лисице. Собственна притравку т.е. показ зверя щенку и запуск его в нору, не желательно проводить в возрасте ранее 7—8 месяцев. Но с 6 месяцев (после смены зубов) очень полезно несколько раз привести щенка на притравочную станцию для предварительного ознакомления с обстановкой, пустой норой, взволнованным окружением уже притравленных псов. Без этого щенок, впервые оказавшийся в столь новой, волнующей и чуть страшноватой обстановке, может оробеть и не среагировать на зверя.

Первый раз зверя показывают щенку через смотровое окно первого узлового котла, куда будущую добычу запирают с помощью заслонок шиберов. Если щенок азартно лает на зверя через решетку последнего пропускают во второй узловой котел, запуская за ним щенка. В зависимости от нрава подсадного зверя, его агрессивности щенка допускают к облаиванию или в непосредственном контакте, или через решетчатый шибер. Ведь злобная лисица может так "обжечь" малыша, что он долго будет опасаться зверя, а то и навсегда потеряет к нему интерес.

На первых порах главное не допустить травмирования щенка, а также не переутомить его, чтобы он не утратил интереса к новой «игре» со зверем. Прекращать тренировку надо всегда до того, как щенок начнет сбавлять свой боевой пыл. Пусть у него всегда остается желание еще чуточку подраться. А чтобы щенок постоянно чувствовал себя победителем, для притравки лучше использовать не столь уж агрессивных зверей спокойных от природы или умудренных опытом. Если среди лисиц тренировочной станции выявляется такой «добрый» зверь, его берегут только для притравки начинающих норников и не используют при тренировке опытных псов, работающих хватками.

Менее опасны для щенков енотовидные собаки, но среди них не часто выявляются звери, охотно бегающие по норе от собаки. А последнее совершенно необходимо, так как только отступление противника в норе позволяет развить у щенка требуемую уверенность в себе и навык в преследовании зверя, которого нужно теснить до тупика. После того как щенок начал входить в нору за зверем через решетку смотрового котла, его в дальнейшем пропускают только через основной вход в нору. Периодически перепускать собаку в тех случаях, когда она не может оттеснить зверя, занявшего оборону в трубе искусственной норы, очень полезно. Это придает ей азарт, а зверя зачастую заставляет перейти от обороны к отступлению.

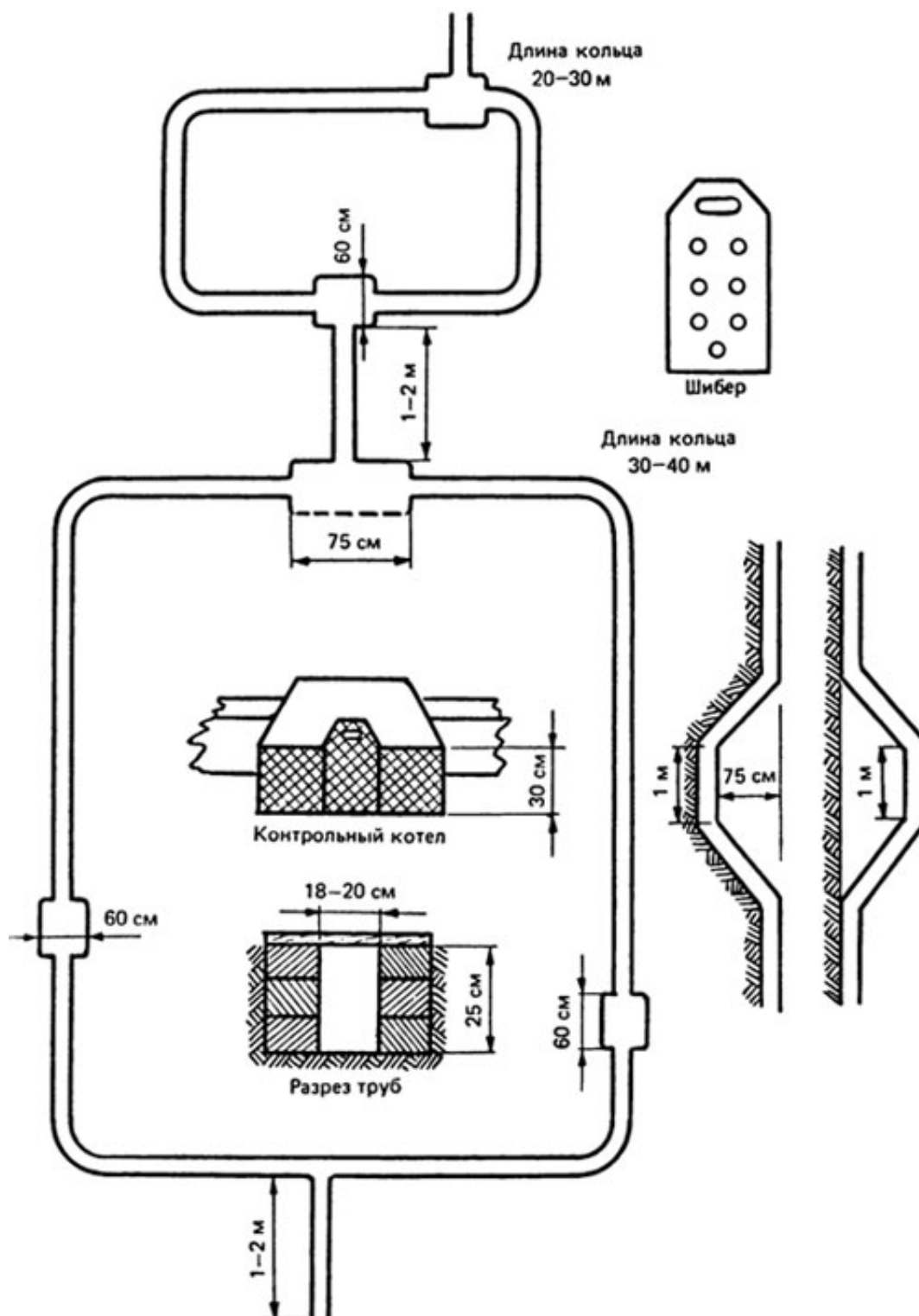


Схема искусственной норы для тренировки и испытаний норных собак по лисице

Technical drawing of a rabbit hutch (Kotloch) showing a plan view and a cross-section of the pipes.

Plan View Dimensions:

- Main body dimensions: 3.5 m (width) x 1.85 m (length).
- Entrance (Вход) dimensions: 1.3 m (width) x 1.3 m (height).
- Exit (Выход) dimensions: 1.3 m (width) x 1.3 m (height).
- Stove (Kotel 1) dimensions: 45 cm (width) x 1.5 m (height).
- Stove (Kotel 2) dimensions: 60 cm (width) x 1.4 m (height).
- Stove (Kotel 3) dimensions: 60 cm (width) x 1.3 m (height).
- Fireplace (Kamin) dimensions: 45 cm (width) x 1.25 m (height).
- Door (Вход) dimensions: 60 cm (width) x 1.3 m (height).
- Door handle (Шиббер) dimensions: 40 cm (width) x 1.1 m (height).

Cross-section of pipes (Разрез труб):

- Inner diameter: 18 cm.
- Outer diameter: 20 cm.

На первых порах при работе щенка по злобному неуступчивому зверю, который встречает врага с боем, бывает полезно чуть помочь собаке, заставляя добычу отступить, спугивая ее постукиванием по норе или подбадриванием собаки. Но делать это нужно лишь на первых притравках и изредка. Иначе собака может привыкнуть работать только в

паре с хозяином и в дальнейшем не сможет показать себя ни на испытаниях, ни на практической охоте. Уже притравленные собаки работают по-разному. Большинство из них теснит зверя и настойчиво облаивает его в тупике на протяжении всего времени притравки или испытаний. Для практической охоты этого вполне достаточно, так как лисица отнюдь не склонна к длительному сражению с собакой, которой удастся довольно легко выгнать противника под выстрел.

Для работы в тупиковой норе с выгоном зверя, как и для получения дипломов высоких степеней на испытаниях, предпочтительно более злобные и агрессивные собаки, которые вытесняют зверя из тупика, меняясь с ним местами. Такие размены повышают успех охоты и оценку рабочих качеств собак на испытаниях. Но возможность получения дипломов высоких степеней привела к тому, что отдельные владельцы собак и притравщики-егеря стали добиваться разменов путем специальной дрессировки не столько собак, сколько не слишком агрессивных лисиц. Путем науськивания собаки, придержки зверя шибером и последующего выпроваживания его из узлового котла провоцируют размен собаки со зверем. Когда же такой дрессированный на размены норник нарывается на боевитого и неученого зверя, он терпит фиаско, а хозяин позор. Случается, ворвавшись в котел и не тронув зверя, дрессированная собака сама выбегает из тупика и идет по норе, оставив лису на месте. Зачастую такой липовый боец, получив хорошую трепку от лисицы, долго испытывает отвращение к работе в норе.



Норную собаку полезно приучать к перевозке в рюкзаке

Наиболее отважные, агрессивные псы работают по зверю хватками. Короткие броски и хватки позволяют лучше держать зверя в тупике или сделать настоящий размен. Хватка по месту позволяет собаке вытащить зверя из норы. Главное же достоинство собак, работающих хватками, боевитость, которую они передают потомству. Во всех породах норных таких собак лишь 2—4%. Вот почему, хотя работа хватками и не так нужна на практической охоте, любители норных собак высоко ценят надежную хватку по месту у своих питомцев и заслуженно ими гордятся.

Встречаются также собаки, систематически работающие хватками, но, как говорят не по месту за что попадет за хвост лапу спину и т.п. Такие собаки обладают большой злобой и агрессивностью, но в большинстве своем недостаточно уравновешенны, и спаривание их между собой нежелательно. На охоте они получают много травм. На испытаниях такие собаки зачастую убивают и калечат лисиц, для которых хватки по месту практически безвредны, а хватки в области паха, живота и за спину могут быть смертельны. Этих собак можно допускать на тренировки, но чтобы не рисковать подсадным зверем, не делают тупиков, а только дают псу возможность погонять хорошо ходящую по норе лисицу. Тупик делают не в котлах, а в трубе норы, где занявшего оборону зверя можно взять только спереди, по месту. Порой это помогает научить уму-разуму не в меру горячего злобача и тот привыкает брать зверя как следует.

В случае взятия зверя собакой приоткрывают крышку норы, держа наготове две специальные деревянные отжимки длиной до 27 см, которыми разжимают челюсти зверя и собаки. В первую очередь, конечно, зверя, что предохраняет от травм и человека и собаку. Затем егерь-притравщик надежно берет зверя за загривок возле ушей, а помощник, придерживая собаку за шиворот, другой отжимкой разжимает челюсти собаки.

Притравка собак только в искусственной норе порой приводит к тому, что некоторые из них отказываются работать в естественных условиях. Закрепленный навык встреч со зверем только в определенных условиях затормаживает поисковую реакцию, к тому же и продвигаться в естественной норе труднее. Поэтому нужно систематически знакомить собак с естественными убежищами зверя и их подобиями пещерками под выворотнями, под корягами, дренажными трубами, мостками.

При отсутствии искусственных нор для притравки и испытаний собак приходится приучать молодняк к обследованию упрощенных нор, которые охотники могут сделать сами в саду лесу или поле, выкопав и прикрыв дерном или досками траншею глубиной 25—30 см и шириной около 20 см. Для пробуждения бойцовских качеств норников лучше всего использовать енотовидных собак, которых с открытием охотничьего сезона частенько удается взять живыми из-под лайки, гончей или опытной норной собаки. С этой же целью производят притравки по крысам, пойманным в живоловки.

Некоторые притравливают собак по кошкам которым предварительно слегка подстригают кончики коготков на передних лапах, опасаясь за глаза собаки. Как правило, собаки азартно преследуют кошек и на поверхности земли, и под землей, причем молодой пес не представляет серьезной угрозы для жизни и здоровья кошки. Но агрессивность по отношению к кошкам порой сопряжена с конфликтами с окружающими и с риском гибели пса под машиной, если кошка, встреченная на прогулке, бросится на проезжую часть дороги.

ОХОТА НА КОПЫТНОГО ЗВЕРЯ

Использование собак на охоте за копытными зверями, и прежде всего за лосем и кабаном, стало особенно актуальным в последние годы в связи с высокой численностью и расширением области распространения этих животных. Рациональная эксплуатация их запасов без применения собак оказывается во многих районах просто невозможной.

При отсутствии собак, способных к поиску раненого зверя по кровавому следу приходится ограничивать сезон охоты за копытными, промышляя только по белой тропе. Но при этом охотники зачастую не успевают отстрелять планируемое количество кабанов и лосей. Не говоря о том, что поздние сроки отстрела влекут значительные потери в качестве заготавливаемого мяса, так как добытые после гона лоси значительно уступают осенним в весе и жирности, а мясо кабанов-секачей в период гона просто несъедобно. А гон у них проходит в ноябре-январе (средняя полоса). К тому же сужение сроков охоты на копытных ведет к ограничению других замечательных способов охоты по пушному зверю: с гончими, лайками, норными собаками.

Собаки, работающие по кровавому следу совершенно необходимы в каждом охотхозяйстве, в районном обществе охотников, где есть возможность охотиться на копытных. Для этого используют специально обученных собак всех пород, но наиболее успешно прорабатывают многочасовые следы подранков высокоспециализированные собаки блодгаунды, баварские и ганноверские гончие, бигли и бассеты. На Западе кровавых собак высокой специализации зачастую держат только для работы по подранкам, не позволяя им интересоваться никакими другими зверями и не используя их даже в загонках на облавных охотах.

Высокая специализация особенно нужна в тех случаях, если отстрел ведется преимущественно в вечернее время с вышек или путем подкарауливания зверей на вечерних жировках. Ведь искать подранков приходится через много часов после выстрела, на рассвете следующего дня.

Кровавую собаку приучают к безупречному послушанию при следовании с охотником по команде «рядом» или «сзади», к продолжительному лежанию по команде у ног стрелка, находящегося в засаде, и даже тогда, когда хозяин уходит от собаки, скрадывая зверя. В охотничьем хозяйстве такая тщательная дрессировка порой и не нужна. Егерь просто приводит собак на след подранка с охотничьей базы. К тому же некоторые собаки плохо воспринимают жестковатую и тщательную муштру, неизбежную при подготовке кровавой собаки.

Поиску подранков по сравнительно свежему кровавому следу обучают и собак разностороннего использования лаек, спаниелей, немецких легавых, норных, даже декоративных терьеров и пуделей. Обучение работе по кровавому следу может производиться на практической охоте, когда после выстрела собаку ставят на след, всячески показывают заинтересованность в ее поиске, а доведя до упавшего зверя, поощряют путем натравливания и прикормки мясом трофея. Очень полезно приучать собак к подаче голоса при нахождении подранка. На первых порах при обучении работе по следу лучше пользоваться длинным (3—6 м) поводком на широком ошейнике либо на шлейке. В дальнейшем собаку для розыска подранка можно использовать или на поводке или в свободном поиске, особенно если она приучена к подаче у трофея голоса или анонсирует.

Искусственный след. В ряде случаев целесообразно приучать собак к работе по искусственному кровавому следу. Для этого используют кровь, сохраненную после забоя домашних животных. В дело идет как свежая натуральная кровь, так и разбавленная соленой водой. Кровь можно сохранять в холодильнике, добавив в нее любое консервирующее вещество, например борную или салициловую кислоту. Замечено, что разбавленную кровь собаки чувствуют лучше.

Кровавой след прокладывают точечным методом или потаском. Для этого применяют наполненную кровью емкость с небольшим отверстием или губку (тряпку) пропитанную кровью. Можно использовать также тушки небольших свежеебитых животных или их внутренности, завернутые в редкую ткань или в сетку.

Во всех случаях кровавой след должен проходить сбоку и возможно дальше от следа помощника, который его прокладывает. Для этого потаск волочат справа или слева на длинной палке или удилище. Желательно, чтобы следы прокладывали разные помощники, запах которых незнаком собакам. На первых стадиях обучения след должен быть недлинным и прямым. По мере обучения собаки его удлиняют и делают извилистым. В конце следа оставляют в качестве трофея все тот же потаск. Как только собака обнаружит его, натасчик должен непременно показать свою заинтересованность в этом, похвалить и прикормить пса. Найденный трофей после поощрительного ритуала дрессировщик с подчеркнутой радостью забирает с собой.

На коллективной охоте за копытными собака не должна быть слишком вязкой и злобной. Достаточно, чтобы она интересовалась следом, особенно кабаньим, и, дойдя до зверя, облаивала его. Это помогает загонщикам правильно провести загон и выставить добычу на линию стрелков. Без четвероногих помощников смелый и осторожный зверь часто ухитряется отсидеться в чаще, а потом уходит через линию загонщиков или в сторону.

Если собака облаивает остановленного или упавшего подранка, не следует тотчас спешить к нему. Полезнее дать собаке полаять подольше (но чтобы она не утратила к этому интерес), а затем подойти, подтравить пса и добить зверя. Во время свежевания туши не забудьте хорошенько накормить собаку лакомыми кусочками.

К убитому зверю, найденному собакой, тоже не подходят сразу а отзывают ее издали, берут на длинный поводок и посылают вперед, чтобы она подвела охотника к трофею. Затем собаку поощряют как и за работу по подранку.

После разделки (свежевания) зверя уместно провести также специальную тренировку по розыску кровавого следа, прокладываемого потаском. Собаку ведут по проложенному следу на длинном поводке, за нахождение потаска ласкают и прикармливают.

Специально для такой охоты выведены латвийские гончие, да и целый ряд других пород, разводимых на Западе. Но практически почти все породы норные, рослые терьеры, спаниели, ретриверы, немецкие легавые и другие могут использоваться на такой охоте после несложной подготовки или наглядного обучения в паре с уже работающей собакой.

На индивидуальной охоте за копытными собака находит и отвлекает зверя осторожным облаиванием до подхода охотника. Так работают по лосю опытные лайки, преследуя уходящего зверя молчком и облаивая его, когда тот остановится. Так осторожные, не опасные для кабана, но вязкие и голосистые таксы находят и отвлекают вепря до подхода стрелка.

А собаки, работающие с голосом по следу уходящего зверя, позволяют охотнику перехватить его на лазу как это делается и на классической охоте с гончими по зайцам и лисице. На охоте за копытными заслуженно первенствуют литовские, русские и русские пегие гончие. Но, как правило, собак, нагоненных по копытным зверям, уже невозможно использовать для гона лисицы и зайца. В условиях приписного охотохозяйства специализация гончих зачастую вполне уместна, но большинство любителей охоты со своими собаками она не устраивает.

Удержание зверя собаками путем активного нападения и хваток уместно только на охоте за кабаном, так как лося подобным образом удержать нельзя, а быстроногих оленей и косуль собаки порой загоняют до изнеможения, но не останавливают накоротке. Злобные, обладающие отличной реакцией лайки, ягдтерьеры и бультерьеры, работая в паре, нередко останавливают и держат вернее крутят на месте, даже грозного вепря, а разжиревших подсвинков и свиней порой заматывают до полуобморочного состояния, так как у этих зверей довольно плохая терморегуляция и затяжная схватка приводит их в состояние, близкое к тепловому удару. Именно этим объясняются случаи, когда при подходе охотника собака буквально повисает у потерявшего боеспособность кабана на морде или на ухе. Случается, что зверя берут без выстрела с помощью холодного оружия.

Но такие бойцовские собаки, как правило, не умирают своей смертью. Напрактиковавшиеся на подсвинках и некрупных разжиревших свиньях, они в конце концов нарываются на жилистого и очень опасного секача, что кончается их гибелью или тяжким увечьем. Только очень немногие собаки из группы охотничьих лаек обладают достаточной уравновешенностью и подвижностью, чтобы, атакуя зверей различной боеспособности, соответственно изменять манеру работы. Собак, которые останавливают и держат зверя, опасно пускать по глубокому снегу и в густых тростниковых зарослях.

Притравка собак по кабану очень желательна до первого выхода с ними на практическую охоту. Она нужна не столько для того, чтобы пробудить в собаке интерес к поиску и преследованию зверя, сколько для предупреждения гибели или увечья пса при первой же встрече с вепрем. Для притравки используют молодых животных, которые еще не могут причинить собаке серьезного вреда, но зато один-два удара твердым пяточком по ребрам слишком азартного пса учат его необходимой осторожности и помогают понять, с какой стороны безопаснее атаковать зверя.

Одной-двух притравок по подсадному зверю бывает вполне достаточно для того, чтобы успешно использовать молодого пса для поиска зверя в окладе на облавной охоте и выгона его на стрелковую линию. И вовсе не обязательно, чтобы собака атаквала кабана с беззаветной отвагой и злобой. На облавной охоте собака только помощник загонщиков, если не потребуются еще и розыск подранка.

Притравка собак по кабанам, которых содержат для этого в вольерах, издавна практикуется в Чехословакии и других странах. С недавних пор подобные станции созданы в Литовской ССР и в Подмосковье. Практика показывает, что притравку лучше производить не в вольерах, где звери находятся постоянно, а в смежных с ними загонах. Кабанов выпускают туда по одному заманивая прикормкой. Делают это регулярно, а не только в дни притравок, чтобы и в нужные дни звери охотно входили в тренировочный дворик. Он должен быть достаточной величины (с хоккейную площадку) округлой конфигурации, с жердевым ограждением, позволяющим собаке в случае нужды выскочить наружу. В таких двориках звери не так агрессивны, как в своих вольерах, и притравки проходят успешнее.

Для полевых испытаний по подсадному зверю к вольерам пристраиваются обширные, до 10 га, загоны с деревьями и кустарниками. Они оборудуются специальными вышками, с которых эксперты ведут наблюдение, оценивая работу собак.

ПОДГОТОВКА СОБАК ДЛЯ ОХОТЫ НА УТОК

Во время ходовой охоты за утками собака обыскивает заросли, не удаляясь более чем на выстрел от ведущего и сообразуя свой поиск с его указаниями. Найденную птицу собака преследует, вынуждая подняться на крыло, а после успешного выстрела подает в руки охотнику. На неподвижной охоте во время вечерних и утренних перелетов собака должна спокойно сидеть возле охотника до выстрела и после команды принести сбитую утку. Настороженно прислушиваясь к свисту крыльев налетающих птиц, собака всем своим видом как бы предупреждает стрелка о подлете уток, которых человек мог бы и прозевать.

Собака, используемая для такой охоты, должна любить воду, уметь приносить брошенные предметы и упавшую птицу, быть настойчивой в поиске и преследовании уплывающих или таящихся уток. А для охоты в топких зарослях нужны, кроме того, сила и выносливость. При минимальных затратах сил и времени на обучение отличные утятники получаются из ретриверов и немецких легавых, особенно жесткошерстных. Многие охотники успешно применяют лаек, а на небольших чистых водоемах и торфяных карьерах спаниелей и различных терьеров.



С лайкой по утке

Приучение собаки к воде, уроки плавания и отработка подачи с водоема брошенных предметов производятся еще в процессе первоначального обучения. Во время первых выходов в угодья собаку учат правильному поиску добываясь, чтобы она прочесывала угодья впереди ведущего как бы челноком, не удаляясь далее пятидесяти шагов в ту или иную сторону. О том, как это достигается, уже говорилось.

С послушной, подготовленной собакой можно охотиться не только на уток, но и на болотную и луговую дичь: дупелей, бекасов, коростелей, перепелов и других птиц, склонных затаиваться в траве и в камышах на мелководе. Но с лайками, от природы очень самостоятельными, добиться нужного контакта дрессировщику порой оказывается весьма затруднительно. Таких собак приучают к охоте не столько дрессировкой, сколько использованием их врожденных охотничьих инстинктов. Конечно, их так же, как и других собак, исподволь приучают к воде, подаче с земли и с воды поноски, но работу в угодьях начинают в первую очередь со знакомства с птицей. Их как бы притравливают по уткам, таящимся в зарослях, с тем чтобы словить, выгнать на чистую воду или поднять на крыло. С открытием охоты для этого особенно удобны поздние выводки уток. А до начала сезона для обучения собак обычно используют излишних в хозяйстве селезней подсадных уток, выпускаемых в подходящем месте с подрезанными перьями одного крыла. Таких птиц используют и для пробуждения интереса к преследованию водоплавающей дичи, и для обучения подаче с воды. После некоторых уроков смысленные лайки на практической охоте начинают сами работать, как говорится, на охотника, если правильный поиск в пределах выстрела вознаграждается взятием желанной дичи. На первых уроках подачи собакой дичи с воды охотник должен непременно встретить ее при выходе на берег чтобы своевременно забрать птицу и поощрить питомца за правильное действие. Это предупредит попытки уносить дичь в сторону мать, а то и пожирать ее.

Охотясь на перелетах, нужно следить, чтобы собака бросалась за сбитой птицей только по команде. В противном случае она будет бросаться в камыши и нервировать стрелков шлепаньем по воде после каждого не всегда результативного выстрела. На первых порах во время перелетов многие предпочитают привязывать собаку на прикол, пуская для подачи только после падения птицы или по окончании стрельбы.

Приучение к выстрелу очень ответственный момент при подготовке собаки любой породы, особенно работающей со стойкой и по уткам. Первые выстрелы следует производить не ранее, чем собака заинтересуется дичью. Увлеченная охотничьей страстью, в момент стойки или взлета птицы, собака не так остро реагирует на грохот выстрела. На первых порах охотник должен стрелять поодаль от своего воспитанника, с подветренной стороны. На таких уроках лучше применять уменьшенные заряды бездымного пороха. Оробевшую после выстрела собаку ободряют лаской и стараются переключить ее внимание на упавшую дичь.

ИСПЫТАНИЯ ОХОТНИЧЬИХ СОБАК

Оценка качеств охотничьих собак. Для правильного целенаправленного ведения селекционной работы в охотничьем собаководстве и повышения качества поголовья охотничьи организации систематически проводят полевые испытания и состязания различных пород собак, а также их выставки и выводки. На полевых испытаниях и состязаниях в естественных, близких к практической охоте условиях выявляются охотничьи качества собак. Испытания пород собак той или иной группы производят

комиссии из опытных экспертов. Члены экспертной комиссии фиксируют в своих записях все действия собаки, чтобы отразить их в протоколе отчете испытаний и оценить их.

Для оценки собак той или иной специализации существуют определенные правила и балловые таблицы. Вся работа собаки расценивается по отдельным элементам, например, у гончих полаз, добычливость, мастерство, чутье, голос и пр. Но значимость отдельных элементов для практической охоты различна. Поэтому в 100-балльных таблицах максимальных оценок этих элементов на отдельные наиболее важные показатели выделено до 25 баллов (мастерство гончей, чутье легавой), а для оценки других элементов работы по 15, 10 или 5 баллов. Балловые оценки собак обеспечивают сравнимость их качеств на протяжении ряда поколений, что позволяет не только сравнить производителей и умело подбирать их пары, но и дает возможность судить о прогрессе или, наоборот о снижении рабочих качеств в отдельных породах и линиях собак на протяжении десятилетий.

Правила испытаний создаются для оценки качества целых групп пород определенного производственного назначения, например, гончих, легавых, норных и др. Если собаки той или иной группы используются на охоте за различными животными и такое использование требует развития различных охотничьих качеств, то для испытаний по разным объектам создаются особые правила. Так, существуют различные правила для испытания лаек по белке, медведю, лосю, утке. Неодинаковы требования к легавой на охоте в лесу по боровой дичи и в открытых местах, где с ними отыскивают болотную и полевую дичь.

В зависимости от оценок собаки по отдельным элементам работы и по всему их комплексу на испытаниях присуждаются дипломы первой, второй и третьей степени. Собаки, не выполнившие установленных требований, остаются без дипломов.

Состязания охотничьих собак также проводятся по правилам испытаний, но в них обычно принимают участие только лучшие, ранее уже оцененные на испытаниях собаки. На состязаниях преобладает дух соревнования, соперничества, разыгрываются призы. Лучшей собаке — перводипломнице на состязаниях областного, республиканского и всесоюзного рангов присуждается звание чемпиона.

Испытания гончих производят по зайцу лисице и шакалу. На испытаниях работают одиночки, смычки (пары) и целые стаи гонцов. Оцениваются полаз, добычливость, мастерство. Оценки ставятся также за чутье, вязкость, силу, музыкальность и манеру отдачи голоса, паратость и послушание. А смычкам и стаям проставляются к тому же балловые оценки за слаженность в работе по графам «свальчивость» и «ровность ног».

Напуск гончих производится поочередно, согласно предварительной записи или жеребьевке. В ожидании своей очереди владельцы собак находятся в пределах слышимости рога, который используется экспертной комиссией для подачи сигналов о снятии гончей с испытаний и вызова очередного номера. До напуска собаки должны спокойно лежать на привязи рядом с ведущим. Находиться с собаками в непосредственной близости от места, где работают испытываемые гонцы, запрещено.

Получив распоряжение о пуске собаки (смычка), ведущий отходит от них в сторону дает гончей команду «стоять», освобождает от ошейника и после незначительной выдержки пускает в полаз. Затем ведущий (один или в сопровождении судей) продвигается в заданном направлении, периодически ободряя собаку и давая знать о своем местонахождении порсканьем.

До подъема зверя ведущий должен вести себя и направлять собаку, как на охоте. При движении ни в коем случае нельзя торопиться. В подходящих для залегания зверя местах лучше, наоборот помедлить, походить, чтобы дать собаке время отыскать дичь. Не следует пренебрегать возможностью самому поднять зверя, чтобы помочь гончей. Ведь на подъем зверя гонцу-одиночке дается всего два напуска по 60 мин., а смычку по 50 мин., так что при малом количестве дичи или иных затруднениях гончие могут остаться без расценки, так и не подняв желанную добычу.

Услышав голос побудившей зверя собаки, ведущий оповещает участников испытаний возгласом «слушай», а сам приближается к главному эксперту чтобы помочь ему проследить работу собаки и увидеть гонного зверя. Ведь гончим диплом присуждается только после того, как хотя бы один из экспертов увидит гонного зверя и вышедшую по его следу собаку. Для этого ведущий и члены экспертной комиссии стараются все время подравниваться к гону отмечая все элементы работы, в частности перемолчки и сколы. На выправление скола гончей-одиночке дается до 20 мин., смычку 15 мин. Если собака не может найти утерянный след за это время или эксперты считают испытания законченными, главный эксперт дает рогом сигнал о снятии собаки.

Испытания легавых производятся по болотной, полевой и боровой дичи. Требования к легавой, работающей в открытых угодьях и в лесных зарослях, не одинаковы, а значит различны и правила проведения испытаний. Наиболее широкое распространение получили испытания по болотной и полевой дичи (бекас, дупель, перепел, серая куропатка) на которых с предельной полнотой выявляются основные качества спортивной собаки чутье, быстрота и манера поиска, стиль и др. Чтобы легавая могла продемонстрировать на испытаниях свои лучшие качества, нужны предварительная натаска и систематические, но не чрезмерные тренировки. Отощавшая и переутомленная легавая никогда не проявит всех своих возможностей.

На испытаниях легавых особенно важно с первых минут продемонстрировать экспертам послушание собаки. Перед пуском легавой опытный собаковод обязательно пройдет с ней несколько вперед на ветер, прикажет собаке лечь и, пройдя на 1—2 шага в направлении первого захода, пошлет ее в поиск, а сам будет двигаться строго против ветра. Это создаст легавой наилучшие условия для поиска.

Если собака сделает стойку вдали от ведущего и есть опасение, что она может продвинуться вперед, не дождавшись хозяина, к легавой нужно поспешить. Но непосредственно к ней приближайтесь спокойным шагом, с нарочитой неторопливостью, чтобы не нервировать ее и не спровоцировать срыв стойки.

При взлете дичи следует немедленно уложить собаку и ожидать дальнейших распоряжений главного эксперта, наблюдая за легавой и своевременно пресекая ее попытки встать или ползти по следу. Одновременно нужно проследить направление полета и установить место посадки птицы. Его нужно заметить очень точно на тот случай, если придется наводить собаку на переместившуюся птицу для решающей проверки чутья.

Чтобы легавая получила высокую оценку пускайте собаку лишь навстречу ветру или перпендикулярно к нему, а перед запуском не ленитесь зайти под ветер, ведя своего питомца на поводке, а не просто у ноги по команде «рядом». Если в конце испытаний придется стрелять в момент взлета птицы из-под стойки, не стремитесь поразить цель. Дичь лучше сохранить для испытания следующих собак. В момент выстрела нужно

внимательно следить за собакой, своевременной командой уложить ее, не допуская броска легавой за птицей или иного неповиновения.

Если собаку натаскивал егерь, крайне нежелательно присутствие на испытаниях хозяина легавой. Вместо того чтобы идти в поиск, собака может начать метаться между натасчиком и владельцем, нервничать и в результате получит оценки гораздо ниже возможных.

Испытания лаек производят в первую очередь по белке, кунице, соболю, боровой дичи и фазану. Помимо этих наиболее массовых испытаний, которые производят по единой расценочной таблице, лаек испытывают также по лосю, кабану норке и некоторым другим видам, руководствуясь особыми правилами.

Во время испытаний лайки ведущий должен неторопливо и осторожно продвигаться по угольям в заданном экспертами направлении. В характерных местах, где может встретиться дичь, следует перемещаться нарочито медленно, тем самым стимулируя лайку к тщательному обследованию угольей.

При первой, порой неуверенной полайке (иногда это бывает просто проверочный взброс, помогающий обнаружить таящегося зверька) не следует спешить к собаке. Не видя человека, дичь практически не боится лайки, и та без досадных ошибок начинает ее облаивать.

По такому же принципу проводятся испытания норных собак, спаниелей и борзых. Кроме того, собак самых различных пород с недавнего времени стали испытывать в работе по утке и кабану а также по крованому следу.

С СОБАКОЙ НА ВЫСТАВКЕ

Выставки своеобразные смотры собак, на которых оценивают и составляют описание племенного поголовья. Отчеты экспертов и другие документы служат основой для отбора лучших представителей и подбора наиболее подходящих пар при селекционной работе с породами. На рингах производится сравнительная экспертиза собак, разбитых на группы по полу и возрасту младшая от 10 месяцев до 1,5 года, средняя от 1,5 до 3 лет и старшая от 3 до 9 лет. Каждую группу выводят на огороженный веревками, украшенный цветными флажками ринг в центре которого находится эксперт с помощниками.

Владельцы со своими питомцами выстраиваются в колонну держат собак слева на коротких поводках и по команде эксперта демонстрируют их в движении и на месте. Эксперт придирчиво рассматривает каждое животное вначале издали в движении, чтобы расставить ринг как говорится, вчерне, выдвинуть вперед лучших собак по общему впечатлению: по породности, правильности сложения, характеру движений. Затем собак останавливают, детально осматривают (по отдельным статьям) и вновь просят владельцев показать своих питомцев в движении, чтобы окончательно расставить их последовательно: от самой лучшей, которая возглавляет колонну «экспонатов», до последней, может быть, и неплохой собаки, но в чем-то уступающей предыдущим.

Закончив расстановку эксперт оценивает собак. Оценку «отлично» получают собаки, больше других отвечающие идеалу обрисованному стандартом. Оценка «очень хорошо»

дается высокопородным животным, не лишенным тех или иных недостатков. Оценка «хорошо» присуждается собакам с более существенными дефектами. Оценка «удовлетворительно» дается при наличии серьезных пороков, например, неправильный прикус, простоватый внешний вид. Помеси и собаки с физическими дефектами остаются без оценки.

Свои решения и оценки эксперт объявляет экспонентам и зрителям, отмечая достоинства и недостатки собак в доходчивой и непременно дружественной форме. Более подробные описания собак заносятся в оценочный лист. А впоследствии он послужит основанием для отбора и подбора пар производителей при составлении планов разведения породы.

Для заядлых собаководов выставки становятся своеобразными праздниками, местом встречи друзей и единомышленников, где подводятся итоги селекционной работы, многолетних поисков лучших методов ведения любимых пород. Начинающие собаководы на выставках знакомятся с экстерьером пород, наглядно убеждаются в преимуществах культурного (заводского) разведения и правильного выращивания своих питомцев. Рекомендации по отбору и подбору производителей становятся здесь более доходчивыми, убедительными.

Приятно получить на ринге заслуженно высокую оценку своего воспитанника. Но напряженный интерес вызывает не только выявление лидеров рингов; борьба идет за каждое место, вплоть до предпоследнего.

На экспертизу выводят животных в хороших заводских кондициях: нормальной упитанности, с рельефной тренированной мускулатурой. Отощавшая или слишком перекормленная собака, равно как засидевшаяся без движения или, наоборот перетренированная в последние дни перед выставкой, всегда получают заниженные оценки.



Плеяда чемпионов (слева направо): Грейф Гемма, Таунас Мира и Дагнет Г ера В. и Е. Гусевых

Приводить собак в выставочную форму нужно заблаговременно. Отощавшего вследствие недокорма, болезни или усиленной работы пса переводят на трехразовое питание с увеличением прежде всего белковой части рациона (мясные, рыбные и молочные продукты). Собак старшего возраста, склонных к полноте, приводят в нужную форму сокращением доли углеводистых кормов (каши, хлебопродуктов) которые чаще всего заменяют овощами (вареными, сырыми, тертыми). В тех и других случаях собаки должны много двигаться на свежем воздухе для формирования мускулатуры и укрепления связок конечностей.

Оценка может быть снижена из-за неухоженного или неправильно подготовленного к выставке шерстяного покрова. Наилучшие впечатления на рингах короткошерстных и длинношерстных пород производят собаки, которые покрыты блестящей, расчесанной гребнем или щетинной щеткой шерстью.

До выставки собаку следует приучить спокойно ходить у ноги на слегка натянутом поводке. При этом движения собаки становятся наиболее свободными и эластичными, а ее вожделение не утомляет человека. Собака, которая не умеет правильно ходить на поводке, всегда получит заниженную оценку

На ринге собака должна быть спокойной, но в то же время бодрой и энергичной. Этому в значительной мере мешает психологическая встряска, вызванная непривычным скоплением людей, собак, волнением владельца, которое передается и собаке. Нужно заранее позаботиться о приучении собаки к подобным ситуациям, прогуливаясь с ней не только во дворе и на малолюдных пустырях, но и на оживленных улицах и возле дрессировочных площадок.

Чтобы собака не сникла на ринге из-за перенапряжения нервной системы, придя на выставку нужно подавить в себе естественное желание походить с нею возле ринга. Следует прежде всего устроить питомца в тенистом спокойном месте и находиться возле него или поручить собаку кому-либо из домашних, с которым она будет чувствовать себя уверенно.

Выведенную для экспертизы собаку нужно накормить за несколько часов до этого события или дать небольшую порцию корма непосредственно на выставке. Голодный пес с запавшими боками (как и переевший) проигрывает при осмотре. В борьбе за место на ринге известное значение имеют даже правильно подобранные ошейник и поводок. В широком и грубом ошейнике шея собаки покажется короткой; туго затянутый ошейник соберет на шее складки признак сырого сложения; слишком узкий поводок, а тем более цепь намнут вам руки, заставят резко одергивать собаку и она пойдет не естественным ей ходом, движения ее станут скованными.

Экспертиза собак на больших рингах порой длится часами. И все это время ведущий должен с неослабевающим вниманием заботиться о наилучшей форме своего живого экспоната. Если тот утомился или оробел, его нужно ободрить поглаживанием, голосом. При неровном грунте на ринге нужно все время следить, чтобы в стойке передние ноги пса не попадали в углубления почвы, иначе он может показаться низкопередым, слабоспинным.

Помните, что любая невыигрышная поза вашего питомца может броситься в глаза эксперту произвести невыгодное впечатление, что потом трудно исправить.

Очень полезно заранее приучить собаку принимать эффектную выигрышную позу по команде «осмотр». Для этого после словесной команды собаке приподнимают голову, что придает ей горделивый вид, а задние ноги рукой слегка отставляют назад, демонстрируя хорошие углы сочленений, выигрышную линию верха и высокопередость питомца. Затем собаку поощряют голосом, оглаживанием, а на первых порах и лакомством. В дальнейшем она начнет принимать нужную позу не только по словесной команде, но и в ответ на движение поводка и даже перехватив взгляд.

На выставках у всех собак осматривают зубы, отмечая их состояние, правильность смыкания челюстей и наличие полного набора зубов. При этом вначале их смотрят спереди при сомкнутых челюстях, слегка приподняв рукой верхние губы собаки. Коренные зубы осматривают с боков, поочередно отводя губы или слегка приоткрыв пасть. К этой процедуре собаку нужно приучать заранее. А проделывать ее на выставке должен сам владелец, чтобы не подвергать эксперта опасности, а собаку инфекции, которая может быть перенесена из пасти другой собаки.

Бонитировка. До 1951 г. на выставках сравнивали и оценивали собак лишь по их внешним данным породности, крепости и красоте сложения словом, по экстерьеру а медали присуждались только на основании экстерьерной оценки. Теперь же собаки-медалистки должны иметь также полевые дипломы и родословную. А для получения большой золотой медали, присуждаемой в классе «элита» требуется не только два диплома высоких степеней, но и классное потомство. Комплексная оценка, или бонитировка, производится в баллах.

Эта методика значительно повысила интерес собаководов к полевой работе со своими питомцами, заставила владельцев собак-производителей помогать владельцам щенков в обучении и нахождении воспитанников. Охотники стали уделять больше внимания щенкам, имеющим происхождение от полевых собак с родословными. Ведь при комплексной оценке на выставках баллы начисляются и за происхождение от классных производителей. Таким образом, бонитировка стала хорошим средством ориентации собаководов на выращивание и разведение собак, обладающих лучшими качествами своей породы.

Бонитировка проводится на основе комплексной оценки собак по охотничьим качествам, породности, конституции, экстерьеру происхождению, потомству.

Классность собак в результате бонитировки определяется по баллам с учетом минимальных требований таблиц, различных для борзых, легавых, лаек и других групп пород, имеющих свою специфику.

ПОМОЩЬ ЗАБОЛЕВШЕМУ ДРУГУ

Собаки подвержены целому ряду заболеваний, которым посвящена обширная ветеринарная литература. Большинство из них может быть определено только специалистом, который и должен назначить то или иное лечение. Но в охотничьей практике нередко приходится сталкиваться с временными недомоганиями животного или наиболее распространенными заболеваниями, при которых владелец сам вынужден оказывать необходимую помощь или обеспечить определенный режим.

Известно, что любая болезнь излечивается гораздо легче, когда ее замечают в самом начале. Поэтому нужно внимательно следить за своим питомцем. Признаки заболевания проявляются прежде всего в поведении собаки. Она становится вялой, утрачивает интерес к играм и прогулке, нередко забивается в укромные, преимущественно темные уголки.

Столь же существенным признаком нездоровья служит потеря аппетита, если это происходит не от перекорма при недостаточном движении на свежем воздухе. При многих заболеваниях у собаки нарушается нормальное пищеварение, отмечается понос или, наоборот запор. А некоторые болезни сопровождаются повышением температуры, которая у здоровых собак держится в пределах 38—39°.

При длительном недомогании резко меняется внешний вид собаки: она худеет, шерсть становится тусклой, взъерошенной, движения шаткими, неуверенными, нередко появляются истечения из глаз и ноздрей. Мочка носа, обычно влажная и холодная, становится сухой и горячей. Впрочем, последний признак не всегда показателен, так как во сне и первые минуты после сна нос бывает сухим и горячим у всех собак, а в первые часы подъема температуры он порой остается холодным.

При появлении тех или иных признаков заболевания собаке необходим прежде всего шадающий режим покой, тепло, питательный, легкоусвояемый, малообъемный корм. При наружном содержании собаки в холодное время года следует позаботиться о защите ее от ветра и положить в будку более мягкую и теплую подстилку.

У заболевшей собаки измеряют температуру два раза в сутки утром и вечером. Для этого термометр слегка, смазывают вазелином или маслом и вводят в задний проход на 3—4 см. Температуру измеряют 5 мин., в течение которых собаку успокаивают одновременно придерживая термометр. Не забудьте похвалить и приласкать собаку а если она сохраняет аппетит даже угостите ее чем-либо вкусным, чтобы закрепить положительную реакцию на данную процедуру.

При повышении температуры или ином серьезном симптоме нужно обратиться к ветеринарному врачу который определит болезнь и назначит лечение. Но не нужно водить собаку в ветлечебницу при малейшем недомогании. Ведь незначительное расстройство желудка может стать следствием перекорма или употребления непривычной пищи. Порой собака отказывается от еды в течение суток, устраивая себе добровольный пост, полезный при обильном питании и недостатке движений, что нередко бывает при городском содержании. В этих случаях недомогание легко устранить, уяснив его причину и слегка изменив режим содержания.

Надлежащее лечение может назначить только ветеринарный врач, но элементарные знания признаков наиболее распространенных заболеваний собак необходимы каждому собаководу.

Среди этих заболеваний в первую очередь следует упомянуть **чуму** плотоядных, которой помимо собак болеют лисицы, норки и многие другие хищники. Для человека чума, как и большинство других заболеваний собак, не представляет никакой опасности. Вирус этой болезни чрезвычайно изменчив. Он вызывает ряд различных форм заболеваний: кишечную, легочную, кожную, нервную и смешанную чуму. Все формы характеризуются повышением температуры (до 39,5° и выше) и сопровождаются в зависимости от течения болезни расстройством желудка, воспалением дыхательных органов, истечениями из глаз и ноздрей, появлением гнойничков на животе, припадками,

мышечными болями и параличами. Болезнь поражает собак в любом возрасте, но страдает от нее в первую очередь молодняк.

Инкубационный период после заражения чумой длится 4—6 дней. Столько же дней в легких случаях продолжается и болезнь, но при осложнениях она затягивается на многие недели и месяцы, а зачастую приводит к смерти животного. Переболевшей чумой собаке особенно необходим длительный щадящий режим (4—6 недель после исчезновения явных симптомов). В это время ей противопоказаны беготня, игры, тренировка и охота, купание и переохлаждение. Корм должен быть легким, питательным. При отказе от еды или рвоте после нее рекомендуется давать за 5—10 мин до кормления по столовой ложке красного вина, которое стимулирует аппетит и оказывает легкое тонизирующее действие. Нарушение режима после чумы влечет за собой осложнения, рецидив болезни в нервной форме и гибель собаки.

Чума — заразное заболевание. Она передается не только при прямом контакте животных, но и иными путями, например, при прогулках больных и здоровых особей на одной территории, через предметы ухода. Вирус передается собаками-вирусоносителями на протяжении нескольких недель после видимого выздоровления. В помещении, где жила больная собака, болезнетворное начало при комнатной температуре сохраняется месяцами, но на солнце вирус погибает за несколько часов.

Энтерит вирусное желудочно-кишечное заболевание собак, получившее в последние годы широкое распространение. Характерные признаки: не прекращающиеся понос и рвота, что нередко ошибочно диагностируется как признак отравления. При остром течении болезни собаки иногда погибают в течение суток. Смерть наступает в результате обезвоживания организма, так как выпитая вода тут же извергается обратно, а понос (в тяжелых случаях с кровью) сопряжен с большими потерями влаги.

При лечении в первую очередь надо компенсировать избыточную потерю влаги, что достигается двумя способами: очень частым вливанием маленькими порциями (столовой или десертной ложкой) холодной кипяченой воды с растворенными таблетками Рингер-Лока (1 таблетка на 0,5 стакана воды) глюкозы (3 ампулы 40%-ной глюкозы на 1 стакан воды) и несколькими кристаллами марганцовки; подкожным введением физиологического раствора 3—4 раза в сутки (собаке весом 7—10 кг по 50 мл раствора за один укол) Для поддержания сердечной деятельности 3 раза в день в воду добавляют по 5 капель кардиамина, а еще лучше 2 раза в день делать подкожные инъекции 1—2 мл кардиамина.

Одновременно с этим с первого же дня необходимо начать медикаментозное лечение болезни по назначению ветеринарного врача. После того как собака сможет усваивать выпитую воду прекращают давать ей растворы и делать подкожные вливания. При поносе и рвоте кормление собаки, разумеется, бессмысленно. С исчезновением этих явлений в первые сутки ей дают обильное питье (холодный чай, отвар кураги, кипяченую воду). Затем начинают кормить слизистыми отварами, через несколько дней добавляют к ним мясные бульоны, а позже и мясо.

Переболевшей собаке необходим покой. Прогулки допустимы, но без беготни, игр словом, без нагрузок. Щадящий режим следует соблюдать не менее 4—5 недель.

Вирус передается при непосредственных контактах больных собак, при обнюхивании их выделений, переносится на одежде, обуви и различных предметах. Для дезинфекции применяют 1%-ный раствор формалина, растворы щелочи, хлорной извести, кипячение.

Инфекционный гепатит распространенное вирусное заболевание, которое часто путают с чумой. Переболевшие собаки нуждаются в таком же щадящем режиме, как и после чумы. Вакцинирование собак и особенно щенков против этих заболеваний значительно снижает их распространение и, во всяком случае, облегчает течение болезни. Хотя противочумная вакцина за последние годы применяется у нас в стране очень широко, о вакцине против инфекционного гепатита этого сказать пока нельзя.

Бешенство опасное для человека и большинства теплокровных животных заболевание. Основными передатчиками считаются бродячие собаки, волки и лисицы. Обычный путь заражения укус больного животного. Инкубационный период очень растянут от нескольких недель до года (у человека). В виду крайней опасности болезни каждое покусавшее человека животное считается потенциально опасным и подлежит наблюдению в течение двух недель, так как бешеные инкубатики становятся вирулентными переносчиками вирусов за 10—14 дней до явного появления признаков заболевания. Во всех случаях укушенный собаками или другими животными пострадавший обязан немедленно обратиться в ближайшую пастеровскую станцию.

Заболевания ушей особенно часты у длинноухих собак (спаниелей, гончих и легавых) Начало болезни характеризуется зудом внутри ушных раковин. Собака расчесывает уши лапами и часто трясет головой. Если причину зуда не устранить вовремя, расчесывание вызывает покраснение внутренней части ушей, а в запущенных случаях воспаление среднего и внутреннего уха, сопровождающееся острой болью при прикосновении, а также истечением из ушей гнойной, дурно пахнущей жидкости. В большинстве случаев причиной заболевания служит засорение ушей ушными же выделениями (так называемой серой) песком и пылью. Гораздо реже заболевания вызывает ушной клещ. Для устранения зуда от механического засорения ушей достаточно очистить их несколько раз с помощью тонкой деревянной палочки, обернутой ватой, смоченной 2%-ной перекисью водорода, раствором борной кислоты (чайная ложка на стакан воды) или крепким чаем. При этом ушную раковину осторожно очищают от серы и грязи в пределах видимости, меняя вату по мере ее загрязнения. В обычных случаях достаточно прочищать уши через день-два в течение недели.

Сложнее вылечить от ушных клещей, которых можно обнаружить с помощью сильной лупы (10—20-кратной) в мазке, взятом из уха. Для лечения ухо предварительно очищают, а затем слегка смазывают теплой (40—50°) смесью из трех частей рыбьего жира и одной части четыреххлористого углерода. Столь же успешно применяется смесь рыбьего жира или камфарного масла с хлорофосом (5 капель насыщенного раствора хлорофоса на 10 мл жира). Процедуры проводят через день в течение недели.

Глистные заболевания. При сильной зараженности глистами собака худеет, плохо ест, у нее нарушается пищеварение, наблюдается частая рвота, тускнеет и взъерошивается шерсть. Чаше других у щенков бывают круглые глисты аскариды, которыми они заражаются еще в утробе матери. Для лечения применяют большей частью пиперазин. Лекарство дают из расчета 0,2 г на 1 кг веса собаки через полчаса после кормления. Если собаку тошнит после лекарства, его дают натошак частями — в 3—4 приема через полчаса, а корм дают через 5—6 ч после лекарства. Лечение проводится двумя циклами по 3—4 дня, с интервалами между циклами примерно в полмесяца.

Ленточных глистов солитеров, цепней, лентецов и эхинококков собаки получают поедая сырое мясо, мозги и внутренности животных, пораженных личиночными формами этих паразитов. При забое домашних животных на мясо врачи проверяют его на зараженность. Поэтому покупное мясо лишь в редких случаях служит источником

заражения. Чаще охотничьи собаки заражаются при поедании внутренностей диких животных. Поэтому их нужно давать только вареными, особенно печень и мозги. У пастушьих собак обычно источником заражения, опасным для человека, эхинококком бывает печень и голова овец, больных так называемой вертячкой.

При сильной зараженности глисты или их членики легко заметить в фекалиях собаки во время ее выгуливания или уборки двора. Для изгнания паразитов следует обращаться к ветеринарному врачу.

Наружные паразиты вши, блохи, клещи сильно беспокоят а в больших количествах и истощают собаку. Блохи паразитируют на собаке во взрослом состоянии, их яйца и личинки длительное время развиваются в щелях будки и пола, в старой подстилке. Профилактика должна быть направлена на поддержание чистоты будки и помещения. Заблотившую собаку моют шампунями против паразитов, 3%-ным раствором креолина или 4%-ным раствором специального мыла СК-9. Будку моют раствором щелока или креолина. То и другое приходится делать не реже чем 1 раз в 2 недели, особенно летом.

Вши постоянно живут и размножаются на собаке. Скопление паразитов чаще всего можно обнаружить вдоль хребта животного и на шее. Собаку избавляют от них мытьем одним из вышеуказанных препаратов либо 2—3-кратным смазыванием ошейника сернотутной мазью. На внутреннюю поверхность ошейника наносят небольшой, с горошину кусочек мази, пары которой убивают вшей. Такая обработка должна сочетаться с дезинфекцией собачьего места и сменой подстилки.

Клещи часто нападают на охотничьих собак во время охоты и тренинга в лесу и в поле. Попадая на собаку, они не сразу присасываются к ней, а ползают как бы выбирая место, несколько часов и даже дней. В это время их можно удалять вычесыванием частым гребнем или просто руками, особенно на животе, покрытом редкой шерстью. Присосавшихся клещей не следует отрывать, так как при этом головка, как правило, остается в коже собаки и становится причиной раздражения. Клеща удаляют с головкой, захватывая его тонким пинцетом или узелком из нитки, которую осторожно потягивают из стороны в сторону за концы. Можно смазать присосавшегося клеща нашатырным спиртом, а также растительным маслом или жидким мылом, которые закрывают его дыхальца.

Норные собаки, гончие и борзые могут заражаться зудневой чесоткой, широко распространенной среди лисиц. Для профилактики собаку, побывавшую в контакте с больным животным, моют одним из вышеуказанных препаратов против паразитов. В случае поражения зудневой чесоткой следует обратиться к ветврачу.

Забота о здоровье норных собак после охоты и притравки имеет свою специфику. Шерсть, уши и особенно глаза собаки, сражавшейся со зверем в его подземном убежище, требуют особой заботы. Песок, пыль, набившиеся в шерсть, осторожно вычесывают, глаза промывают кипяченой водой, некрепким чаем, раствором альбумида, при раздражении смазывают глазной мазью (тетрациклиновой или иной). Свежие кровоточащие раны промывают холодным раствором марганцовки, затем орошают раствором пенициллина или иного антибиотика либо присыпают порошком одного из сульфопрепаратов. В дальнейшем заживление ран очень ускоряется смазыванием барсучьим или медвежьим жиром. Большие раны и разрывы на коже порой приходится зашивать в полевых условиях. В этих случаях, стянув рану стежками, нижнюю ее часть оставляют открытой для выхода гноя и экссудата.

Большинство болезней, которыми страдают наши четвероногие помощники, специфичны только для них. Такие паразиты, как аскариды, блохи, вши на человека не переходят. Действительную опасность представляют бешенство, эхинококк, некоторые весьма редкие заболевания, но меры профилактики сводят опасность заражения к минимуму. При содержании собаки в доме нужно конечно же особенно тщательно соблюдать правила личной гигиены и особенно обращать внимание на соблюдение их детьми.

НЕОБХОДИМЫЙ ИНВЕНТАРЬ

Ошейники. Хороший ошейник должен быть кожаным, прочным, непременно со сварными, а не гнутыми и даже не паяными кольцами и пряжкой. Кольцо для карабина не должно находиться возле пряжки, которая в этом случае порой расстегивается в самые неожиданные моменты. На ошейниках для длинношерстных собак кольца непременно подшивают с внутренней стороны ошейника кусочками кожи. Без этого под ними прядь за прядью ущемляется и выдергивается шерсть и шея собаки оголяется. Наиболее удобны и надежны двусторонние пряжки ошейников. Они не расстегиваются и фиксируют свободный конец ремня ошейника без дополнительных приспособлений.

Поводки. Поводок должен быть прочным, с надежными карабинами и вертлюгами к ним. Поводки для средних и крупных собак не должны быть слишком узкими, чтобы не резали руки. Лучшие поводки кожаные, из цельного ремня, длиной около 1,5 м. Надежны и довольно удобны поводки из тесьмы. Существует целый ряд моделей поводков.

Цепочки. Металлические цепочки целесообразно использовать только для привязывания собак, а не в качестве поводков. В последнем случае они режут руки. Хорошая цепочка должна быть легкой и в то же время очень прочной. Лучшие делаются со сварными, а не штампованными звеньями, с хорошими вертлюгами, сварными кольцами и очень прочными карабинами. Так называемые поводковые цепи длиной всего 1 м или чуть больше неудобны. Для привязывания собаки нужны цепочки не менее 2 м.

Намордники. При перевозке в общественном транспорте, а в ряде городов и на прогулке собака должна быть в наморднике. Собаку с раннего возраста следует приучить к его ношению. Обычно собаки недолюбливают этот предмет но если одевать его перед выходом на прогулку и мягко, но настойчиво препятствовать попыткам снять, ваш питомец научится спокойно переносить его. Намордник из тонких ремней, подогнанный по размеру не особенно стесняет животное, предупреждает возможность укуса, но легко снимается собакой, оставленной без внимания.

Проволочный намордник особенно удобен в теплое время года, так как нисколько не затрудняет дыхание. Пользоваться им в мороз нежелательно. Место соприкосновения такого намордника с переносицей собаки непременно снабжается мягкой кожаной перемычкой.

Намордник-уздечка в том виде, в каком его продают в магазине, т.е. без фиксированного размера петли, почти не стесняет собаку так как, растягиваясь, отнюдь не препятствует дыханию. В таком виде роль намордника-уздечки чисто символическая, но он удобен при перевозках незлобных собак. Этот же намордник с петлей, подогнанной по челюстям собаки и зафиксированной заклепкой или стежкой драгты, надежно

препятствует укусу, а сдернуть его лапами труднее, чем другие модели. Но в этом случае намордник сильно затрудняет дыхание собаки, так что одевать его надолго, особенно в жару, нельзя.

При отсутствии намордника, а также при необходимости надежно зафиксировать челюсти собаки при оказании ей ветеринарной помощи, лучше всего использовать бинт. Но, как в предыдущем случае, такой «намордник» затрудняет дыхание собаки.

Охотничий рог в виде полумесяца или валторна совершенно необходимы любителям гончих (не мешает и борзятнику) особенно если охота производится без лошади. Лучшие роги делались из меди или латуни, иногда с примесью серебра. Мундштук охотничьего рога лучше из пластмассы или роговой, так как металлическим нельзя пользоваться на морозе.

Свисток пластмассовый, роговой или металлический с колечком для ношения его на шее нужен прежде всего любителю легавых собак.

Хлыст или плетъ. То и другое с карабином и вертлюгом на утолщенном конце может использоваться как укороченный поводок, который во время работы собаки в поле носят прицепив к поясу. И хлыст и плетъ должны быть достаточно длинными и тяжелыми, чтобы с их помощью можно было разогнать стаю дворняг.



ПРИЛОЖЕНИЕ

ЕГЕРСКИЙ МЕТОД НАТАСКИ ЛЕГАВЫХ

Сравнивая результаты полевых испытаний легавых собак и их выступлений на состязаниях, нельзя не отметить неизменный успех егерей: В. Щербакова, С. Телегина, Зуевых (Москва) Богомолова и Михайлова (Ленинград) и целого ряда других специалистов-профессионалов. Из года в год эти егеря готовили и выводили на испытания легавых собак и далеко не всегда собаководам-любителям удавалось подготовить собаку с таким же блеском.

Казалось бы, что охотник-любитель, вырастивший собаку с щенячьего возраста, вкладывавший в работу с нею всю душу, хорошо знающий теорию дрессировки и саму охоту, имеет гораздо больше возможностей для лучшей подготовки своих питомцев. Прочитав множество книг по натаске и дрессировке собак, освоив учение И.П. Павлова о рефлексах, охотник начинает отрабатывать у щенка чуть ли не с месячного возраста нужные навыки, а на испытаниях нередко демонстрирует весьма слабые успехи своего легаша.

Выращенный им щенок с первых дней «сознательной» жизни приучился к послушанию и выдержке, уже в четырехмесячном возрасте безукоризненно и на любом расстоянии выполнял команды «лежать», «сидеть» и другие; даже попытка погонять воробьев всегда пресекалась. И вот эта же собака в поле безудержно гоняет все живое или в лучшем случае реагирует на команды весьма неохотно и нечетко. А в это время несколько других псов, попавших в натаску к егерю совсем необученными, работают при отличном контакте с ведущим. А как они полюбили своего нового воспитателя! Какое «петушиное слово» знает этот сумрачный дядя, ради которого собака почти не обращает внимания на владельца, растившего его с месячного возраста?

Секрет успеха заключается в своеобразной методике, выработанной простыми русскими людьми вопреки толстым руководствам и хитрым рецептам иностранных егерей, некогда полученным нами из-за рубежа вместе с легавыми собаками. Помимо дрессировки методом кнута и пряника, т.е. принуждения и поощрения лакомством, лучшие натасчики стали использовать самый могучий инстинкт, движущий современной легавой — ее охотничью страсть. Трудом многих поколений охотников эта страсть культивировалась в породах охотничьих собак и стала для охотничьей собаки сильнейшим стимулом. Охота заставляет собаку забывать об усталости, еде, кровоточащих сбитых ногах. Даже такой инстинкт, как инстинкт размножения, уступает охотничьему. Нам неоднократно приходилось наблюдать работу кобеля и суки в разгар пустовки, которые на поиске не обращали друг на друга внимания, а на привале стремились к общению.

Используя охотничью страсть собаки, дрессировщик в короткий срок отрабатывает у легавой навыки и приемы, освоение которых при других методах потребовало бы недели и месяцы. Наблюдая и проверяя натаску собак егерями, неоднократно приходилось убеждаться в этом на живых примерах.

Вот егерь получил в натаску совершенно незнакомую молодую собаку и, даже не позаботившись о том, чтобы приучить ее хоть немного к себе, отправляется с нею в поле. Собаке отнюдь не нравится эта вынужденная прогулка с незнакомым человеком, и, если бы не поводок, она с удовольствием убежала бы искать хозяина. Но ведущий сейчас вовсе

не думает о собаке. Его основная забота — найти птицу. Будет ли это молодой бекас, вылетевший из-под ног, или птица, найденная другой, ранее натасканной собакой, — неважно. В крайнем случае годится даже подсадной перепел или обнаруженный тут же в лугах нелетный чибисенок. Главное, найти и точно знать ее местонахождение в траве.

Привязав собаку на длинный (5—8 м) поводок, дрессировщик начинает зигзагами, против ветра наводить ее на птицу, направляя поводком, свистком и жестами. Разумеется, «ученик» ничего не понимает и птица слетает или, если она не может летать, затаивается в траве. Для первого раза многого ожидать не приходится, и ведущий доволен, если собака хотя бы понюхает след или сидку птицы. Сейчас самое главное, чтобы собака проявила интерес к запаху дичи и поощряя ее поглаживанием, охотник несколько мгновений удерживает собаку на месте сидки птицы, а затем после команды «лежать» бесцеремонно прижимает к земле. (В случае наводки на подсадную птицу, лишенную возможности летать, собаку придерживают за ошейник, а птицу быстро берут и прячут за спиной в сумку. Укладывание собаки после этого, как и после взлета птицы, обязательно).

Не сразу собака поймет, в чем дело, но, как только она начнет прихватывать запах птицы и проявит к ней интерес, ее поведение резко меняется. Ранее безразличные свисток и жест ведущего, как и не совсем приятные подергивания поводка, становятся для нее желанными сигналами чудесный, волнующий запах где-то здесь, близко... С этого момента все ее внимание направлено на ведущего, а сам он становится для собаки самым дорогим и привлекательным человеком.

Как только собака проявила чутье и интерес к дичи, выполнение команды «лежать» становится обязательным перед каждой наводкой на птицу. Непонятная вначале команда и неприятное само по себе действие каждый раз подкрепляются желанной встречей с птицей, и прием отрабатывается гораздо быстрее и закрепляется прочнее, чем в домашних условиях.

Теперь егерю необходимо лишь закрепить стойку, отработать правильный поиск и предотвратить гоньбу птицы после стойки. В этом ему помогут поводок (удлиненный до 20 см) установившийся контакт с собакой и команда «лежать». Собака хорошо усвоила, что указания ведущего помогают ей найти птицу, она вся — внимание, и отработка прочих элементов работы не составит большого труда.

Некоторые дрессировщики-любители не пользуются поводками при натаске своих питомцев, однако это отнюдь не показатель хорошей школы. В случаях когда собака не тотчас реагирует на свисток ведущего или не выполняет команду «лежать», ему приходится повышать голос, многократно повторять команды и даже наказывать собаку, в то время как натаска собаки с длинным поводком (веревкой) позволяет в любое время пресечь ее нежелательное действие. Свисток и жест руки, служащие сигналом поворота на поиске, наряду с наводкой на дичь, подкрепляются в случае неповиновения рывком за ошейник, и собака усваивает, что ни одна команда ведущего не может быть оставлена ею без внимания. Преимущество этого метода заключается в возможности воздействия на собаку при каждом неповиновении, причем неприятный рывок не связывается собакой с действиями ведущего, а значит, не отражается на ее привязанности к дрессировщику.

Практический опыт натаски легавой подтверждает необходимость использования веревки, так как она является незаменимым средством при наводке на птицу, отработке поворотов по команде ведущего и удержания собаки от гоньбы птицы.

Вначале с собакой приходится работать на длинной веревке, которую держат в руках, затем оставляют волочиться по земле и берут в руки по мере необходимости. Позднее веревку укорачивают настолько, чтобы пользоваться ею лишь для удержания собаки после взлета дичи.

Однажды нам пришлось работать в поле с собакой, испорченной неумелым использованием на охоте и варварскими методами натаски. Разгоняя все живое без стойки, собака совершенно утратила доверие к человеку и подзвать ее в поле стоило многих трудов. Немало терпения понадобилось, чтобы восстановить это доверие: даже повышение голоса собака воспринимала как жесткую угрозу и тотчас стремилась убежать или, если это было невозможно, прижималась к земле, вздрагивая всем телом. Ласковое, ровное обращение со временем сделали свое дело, чему немало способствовала наводка собаки на птицу, но застарелая привычка бросаться за нею после взлета оставалась. Постепенно команда «лежать» и одергивание веревкой после броска возымели свое действие, но стоило освободить ее от привязи, как гоньба возобновлялась. Чтобы воспрепятствовать этому, почти до конца сезона пускали собаку только с веревкой, которая со временем была укорочена до полуметра и имела лишь символическое значение, но тем не менее предупреждала гоньбу.

В неумелых руках страсть собаки к охоте заставляет ее выходить из повиновения; эта же страсть при правильном подходе заставляет напряженно следить за ведущим, выполняя каждое его указание. Попытки преодолеть, поломать эту страсть строгостью или примитивной дрессировкой, даже основанной на вкусопоощрительном методе, безнадежны; используя страсть и правильно ее направляя, можно делать чудеса.

Неоднократно приходилось видеть, как по короткому свистку особого тембра, усвоенному как сигнал «птица здесь, совсем близко», собака совершенно меняла манеру поиска, начиная двигаться узкими параллелями в непосредственной близости от ведущего. Мало того, после короткого свиста или голосового сигнала «тсс» собака замирала на стойке, хотя и не причуяла птицу. На испытаниях этот егерский трюк — жульничество, которое не введет в заблуждение опытного эксперта, но как достижение данного метода натаски он весьма показателен.

Автору довелось много бывать в поле с лучшими егерями Москвы и Ленинграда, участвовать в натаске и испытаниях их воспитанников. Я с благодарностью вспоминаю егерей, любителей и профессионалов: В. Зуева, И. Зотова, А. Карцева, В. Щербакова, С. Телегина. И. Грознова, Б. Захарова и многих других — подлинных мастеров своего дела и, я бы сказал, искусства. Иногда я оказывал им помощь, а чаще сам учился у них.

И все-таки я не могу рекомендовать любителю отдавать свою собаку в натаску, если есть хоть какая-либо возможность выучить ее самому. Человек, который натаскивает собак профессионально, в большинстве случаев набирает в свою «школу» больше собак, чем он может натаскать. Преднамеренно или невольно он затем отбирает из них наиболее способных собак, а остальных обычно возвращает владельцам как якобы тупых, бесчутых и т.п. Некоторые егеря средней руки шаблонно подходят к натаске и вынуждены браковать собак, требующих индивидуального подхода в процессе работы с ними. Отдельные натаскики злоупотребляют жесткими методами дрессировки, которые губят робких и нервных собак.

И еще одна беда профессиональной натаски. Большинство егерей при выходе в поле берут с собой несколько собак одновременно. В то время как натасчик работает с одной из них, помощник ведет или держит остальных сзади. Но это весьма нелегкое и не совсем

приятное дело, так как каждая собака стремясь, чтобы ее пустили в поиск, изо всех сил рвется к натаскику или громко скулит.

Двух часов такого вожделения достаточно, чтобы у помощника егеря на руках появились мозоли. И каким бы добрым ни был этот помощник, он начинает смирять пыл своих подопечных хлыстом или хворостиной. Некоторые собаки совершенно или почти совершенно не реагируют на подобную попутную науку, а других она делает трусливыми, нервными и пр.

Учитывая, что у каждого любителя собака растет как член семьи и стоит ему слишком много средств и душевных сил, рисковать ею, отдавая в натаску, можно лишь в безвыходном положении. Лучше взяться за натаску самому или под руководством профессионала, но опять-таки своими руками.

Это предпочтительнее и потому, что профессионал, выработав нужные навыки у легавой, лишь в редких случаях успевает закрепить обучение тренировкой. А чаще всего он пропускает собаку через испытательную станцию и сдает владельцу, отнюдь не заботясь о закреплении натаски, что требует немало времени и сил.

Так уж лучше делать и то и другое самому.

СЛОВАРЬ ОХОТНИЧЬИХ ТЕРМИНОВ

Вязкость, способность собаки долго и настойчиво работать по зверю или птице.

Гнать в пяту, идти по следу зверя в направлении, обратном его ходу, удаляться от него. Порок гончей и лайки.

Гон вязкий, настойчивое, с голосом преследование гончей зверя.

Гонять дичь, говорится о легавой, которая до и после выстрела бросается за птицей и гонит ее до тех пор, пока та не скроется с глаз.

Добрать зверя, 1) по следу или с помощью собаки найти ушедшего подранка и выстрелом добить его; 2) разыскать зверя и стронуть его с дневки, лежки (о гончей, реже — о лайке).

Добычливость, 1) утилитарная эффективность любительской и промысловой охоты; 2) качество гончей, умеющей быстро найти и поднять зверя; 3) способность борзой быстро поймать зверя; 4) умение лайки споро обнаружить зверя или птицу и полайкой сигнализировать об этом охотнику.

Доскачка, скачка борзой от места, где она заложила по зверю, до места, где она его достала.

Жировка, 1) место, где кормятся (наедают жир) охотничьи животные; 2) процесс насыщения.

Лаз, 1) естественный путь, тропа или излюбленное зверем место перехода из одного лесопокрытого уголья в другое или внутри них; 2) отверстие в снегу, оставленное хищным зверьком (горностаем, лаской) нырнувшим в подснежные ходы полевков и других грызунов; 3) продух во льду, из которого вылезает из воды нерпа или иное ластиное; 4) лаз бобра — вход в нору; 5) то же, что чело берлоги; 6) входное отверстие в собачьей будке.

Лёжка, 1) место дневного отдыха зайца; 2) место, где лежал или лежит отдыхающий кабан, лось и другие копытные.

Мастерство, способность гончей длительное время преследовать объект охоты, умело распуская его след.

Наброд, наброды, следы бродившего по росе (кормившегося) тетеревиного, глухаринного или другого выводка; следы глухаря или куропатки на снегу.

На глазок гнать, преследовать зверя не по запаху следов, а по видимому на снегу следу (о гончей).

Наклик, назыв гончей на свежий след зверя (называть гончую).

Напуск, 1) пуск гончих в полаз; 2) выпуск ловчей птицы на добычу; 3) края дерева ложи, немного выступающие над металлическими деталями ружья.

На реву, охота на оленя в период гона.

Паратость, быстрота, с которой гончая гонит зверя.

Перевидеть, заметить промелькнувших в острову зверя, собаку.

Перемолчка, перерыв в отдаче голоса (лая) гончей, которая, потеряв след тонного зверя, ненадолго умолкает, пока вновь не возьмет след. См. *Скол*.

Поднять, 1) вспугнуть птицу или зверя; 2) насторожить плашку, кулему.

Подшуметь, вспугнуть или отпугнуть каким-либо неосторожным шагом, звуком, шумом зверя или птицу. Отсюда шумовой зверь, дичь.

Позывистость, свойство гончей без задержки выходить на зов или звук рога хозяина.

Поиск, 1) обыскивание местности собакой; полаз гончей, работа лайки и т.п.; 2) розыск затаившейся птицы легавой до начала потяжки, стойки или подъема птицы на крыло.

Полаз, розыск гончей зверя до его подъема.

По месту брать, хватать красного зверя за глотку, ухо или загривок (о борзой и норной собаке).

Порсканье, покрикивание, ориентирующее ушедшую в полаз гончую о направлении движения охотника (ов) и освобождающее ее от необходимости отыскивать хозяина по следу.

Потаск, привлекательно (для животного) пахнувший предмет, проволаниваемый по земле для образования пахучего следа (к приваде, ловушке).

Пустовка (охота, течка), время, когда суку нельзя брать на охоту, период, когда она предрасположена к вязке.

Свальчивость, быстрота, с которой собаки подваливают к гончей своего смычка, станки или стаи, а иногда и к чужой собаке, отдавшей голос хотя бы и вдобор, а также дружный ход последующего гона.

Свора, 1) 2 кобеля и 1 сука или 1 кобель и 2 суки однопородных борзых, принадлежащих одному владельцу и сосвоенных вместе (реже — 2 собаки); 2) длинный и узкий сыромятный ремень, на котором борзятник водит собак.

Скол, потеря гончей следа зверя.

Скрад, подкрадывание к птице или зверю (охота скрадом на токующего глухаря, мышкующую лисицу и т.п.).

Смычок, 1) две однопородные гончие (на выставках обязательно разнополые), принадлежащие одному владельцу и нагоненные (приезженные) вместе; 2) пара кожаных ошейников с соединяющей их цепочкой, одеваемых на двух гончих.

Сострунить, взять из-под борзых волка живьем, завязав ему узким ремешком-стрункой пасть со вложенной поперек палкой.

Стойка легавой, остановка собаки перед затаившейся птицей, типичный признак и неотъемлемое полевое качество легавой.

Тропа белая, земля, покрытая снегом; время с выпадения порош до схода снежного покрова.

Тропа чёрная, см. *Чернотроп*.

Угонка, попытка борзой достать зверя, в результате чего тот вынужден увертываться и терять скорость.

Чернотроп (черная тропа), 1) земля, не покрытая снегом; 2) позднеосенний период охоты с гончими до выпадения снежного покрова.

Щипец, часть головы борзой от глаз до конца носа (у остальных групп охотничьих собак не Щ., а морда).

На 1-й странице обложки. Старейший гончатник-селекционер
Б.В. Дмитриев со своими питомцами. *Фото А. Иолиса*

На 4-й странице обложки. Вельштерьеры — чемпионы Грейф Гемма
и Дагнет Гера с трофеями. *Фото А. Иолиса*

Практическое руководство
Серия «Молодому охотнику»
Владимир Гаврилович Гусев
ТВОЯ ОХОТНИЧЬЯ СОБАКА

Заведующий редакцией *Э.П. Киян*. Редактор *Ю.Л. Китаев*. Художник *Л.Д. Виноградова*. Художественный редактор *Ю.В. Архангельский*. Технический редактор *Е.И. Блиндер*. Корректор *Г.Б. Пятыева*

ИБ № 1872

Сдано в набор 07.08.86. Подписано к печати 09.12.86. А 10331. Формат 84х108/32. Бумага кн.-журн. Гарнитура «Литературная». Высокая печать. Усл. п. л. 7,56. Усл. кр.-отт. 7.98. Уч.-изд. л. 8,52. Тираж 50 000 экз.

Издат. № 7464. Зак. 1481 Цена 55 коп.

Ордена «Знак Почета» издательство «Физкультура и спорт» Государственного комитета СССР по делам издательств, полиграфии и книжной торговли.

101421, ГСП, Москва, К-6, Каляевская ул., 27

Ярославский полиграфкомбинат Союзполиграфпрома при Государственном комитете СССР по делам издательств, полиграфии и книжной торговли.

150014, Ярославль, ул. Свободы, 97

