A detailed illustration of a woodcock standing in a forest clearing. The bird has mottled brown and white plumage on its back and wings, a dark cap, and a long, dark tail. It is surrounded by green foliage and small white flowers with red centers. The background shows more trees and a path.

БИБЛИОТЕЧКА
НАЧИНАЮЩЕГО
ОХОТНИКА



В.Е.Терман

ОХОТА НА ЛЕСНУЮ (БОРОВУЮ) ДИЧЬ

Герман В.Е.

Охота на лесную (боровую) дичь

**Государственное издательство "Физкультура и спорт",
Москва, 1957**

Владимир Евгеньевич Герман — "Охота на лесную (боровую) дичь".

В книге рассказано о всех основных способах спортивной охоты по боровой дичи и даны в этом направлении необходимые советы и консультация для молодых начинающих охотников. Автор надеется, что книга поможет начинающим охотникам быстрее освоить технику охоты по боровой дичи и проводить эту охоту правильно и разумно, не допуская бесхозяйственного истребления лесной дичи и сохраняя ее поголовье в лесах нашей страны.

Редактор С.В. Папмелъ

Обложка художника В.И. Смирнова

Художественный редактор А. Е. Золотарева

Корректор Л.В. Чернова

Технический редактор Г.А. Шалыгина

Изд. № 1256. Сдано в набор 24/IV 1957 г. Подписано к печати 30/XI 1957 г. Формат 84×108¹/₃₂. Объем 1,563 бум. л., 5,12 печ. л., 5,16 уч.-изд. л., 3,125 физ. л., 40300 зн. в 1 п. л. Заказ 2477. А 11110. Тираж 100000. Цена 1 р. 55 к.

Издательство "Физкультура и спорт". Москва, М. Гнезниковский пер. 3.

Набрано и сматрицировано в типографии "Красный пролетарий" Госполитиздата Министерства культуры СССР.

Москва, Краснопролетарская, 16.

Отпечатано с матриц в типографии им. Смирнова, г. Смоленск. Заказ № 9319

СОДЕРЖАНИЕ:

- **От автора**
- **Охота на глухаря**
- **Глухарь обыкновенный**
- **Охота на глухарином току**
 - Стрельба глухарей с легавой собакой и со спаниелем
 - Охота на глухаря с лайкой
 - Охота на глухаря на осинах и лиственницах
 - Стрельба глухарей на гальке
 - Охота на глухаря на лунках
 - Каменный глухарь
- **Охота на тетеревов**
 - Тетерев
 - Охота на тетеревином току
 - Охота по тетеревиным выводкам и за старыми косачами
 - Охота на тетеревов на осенних токах
 - Охота на тетеревов с чучелами
 - Охота на тетеревов с подъезда
 - Стрельба тетеревов на лунках
 - Кавказский тетерев
- **Охота на белую куропатку**
 - Белая куропатка
 - Охота на белых куропаток
 - Тундряная куропатка
- **Охота на рябчика**
 - Рябчик
 - Охота на манок
 - Охота с подхода
 - Охота нагоном
 - Охота загоном
 - Охота с собаками
 - Дикуша
- **Охота на вальдшнепа**
 - Вальдшнеп
 - Стрельба вальдшнепа на тяге
 - Осенние высыпки
 - Другие способы охоты на вальдшнепа
- **Охота на фазана**
 - Фазан обыкновенный
 - Охота на фазана
 - Турач
- **Охота на диких голубей**
- **Заключение**

От автора

Лес. Как много воспоминаний связано у охотников с этим коротким словом! Велики и обширны лесные массивы нашей Родины. Дремучая и непроходимая тайга в восточных и северных районах страны; вековые сосновые боры с такими высокими мачтовыми соснами, что при попытке посмотреть на их вершины, как говорят, «шапка валится с головы»; прозрачные весной, ярко-зеленые летом и одетые в багрянец осенью лиственные рощи; густо заросшие и разнообразные по видам деревьев и кустов смешанные леса; лесные реки и озера, глухие овраги, сопки, моховые болота, пышные ковры сочных трав и ярких цветов, изобилие всевозможных грибов и ягод - такова многообразная, богатейшая природа лесов нашей страны.

А какое разнообразие деревьев встречается в наших лесах. Тут могучий, в несколько обхватов, дуб, угрюмые кедры и ели, кудрявые березки, ярко-красная осенью осина, величественная сосна, нарядные клен и ясень, плакучая ива на берегах лесных рек, бук и пихта, тополь и лиственница, душистая липа и горькая рябина и много-много других хвойных и лиственных деревьев. Пирамидами и шарами отчетливо выделяются кусты можжевельника; заросли орешника, ивняка и целые моря папоротника преграждают путь человеку и зверю.

Многообразен животный мир лесов. Великаны лоси и зубры, стройные олени, быстроногие косули, тяжелые медведи, угрюмые кабаны, грациозные лисицы, кровожадные волки, вороватые россомахи, пугливые зайцы-беляки, резвые попрыгуньи белки, коварные рыси - таков далеко не полный перечень млекопитающих лесных жителей. Еще многочисленнее пернатое население наших лесных просторов. Древнейшая и таинственная птица глухарь - одна из крупнейших представителей охотничьих птиц нашей страны, которая, по словам С.Т. Аксакова, «беспрекословно может назваться первою лесною дичью», населяет наиболее глухие участки леса и моховые болота; ее ближайший сородич - нарядно одетый каменный глухарь, обитающий в восточных районах страны; бархатисто-черный тетерев с причудливым лирообразным хвостом; настоящий лесной отшельник - рябчик и его ближайший родственник - дикуша; белые и тундряные куропатки; лесной красавец золотисто-гнедой вальдшнеп; ярко и нарядно окрашенные фазан и турач; музыкальные лесные голуби - вяхирь и клинтух, миниатюрные и изящные горлицы - обыкновенная горлица, большая, или степная, горлица, кольчатая горлица, малая, или египетская, горлица и короткохвостая горлица, а всего семнадцать видов лесной, или боровой, дичи обитает в лесах нашей страны.

Помимо этих представителей лесной дичи, наши леса оживляет целая армия всевозможных певчих, лазающих и хищных птиц, являющихся неотъемлемой принадлежностью лесных массивов страны.

Охота на боровую пернатую дичь - наиболее интересная, поэтичная и, пожалуй, самая многогранная из всех спортивных охот по перу. Что может сравниться с прекрасным весенним вечером на лесной поляне, когда кругом разливается чудесный концерт прилетевших с юга певчих птиц и проснувшихся от зимней спячки лягушек, а в него вплетаются далекое бормотание тетеревов, призывные крики зайца, блеяние летающего над лесным болотом бекаса, музыкальная переключка журавлиных караванов, курлыканье клинтухов и нежное воркование горлицы! Очарованный этим концертом, стоит под деревом охотник и чутко прислушивается, ждет, когда «над вершинами березы и ольшины направит вальдшнеп свой полет...»

Прекрасна таинственная ночь в глухом лесу, с поющими на окраине мохового болота глухарями, к одному из которых надо подойти, приспособливая свои шаги к песне и замирая, превращаясь в статую во время перемолчек...



Нападение филина на токующего глухаря

Хороши и незабываемы весенние тетеревиные тока с дерущимися на полянке краснобровыми косачами и скромно сидящими на ветвях пестренькими тетерками. Замечательна охота с легавой собакой по глухариным и тетеревиным выводкам, по осенним высыпкам вальдшнепа или по стайкам белых куропаток. Много поэзии и в осенней охоте на рябчика с манком, и с чучелами на тетеревов из шалаша и на лунках, и в непролазных чащах по свечой поднимающимся фазанам, и во всех остальных охотах по боровой дичи.

Поистине боровая дичь является первой пернатой дичью, а охота на нее - лучшей и интереснейшей из охот по птице.

Охоте на лесную дичь и посвящена настоящая книга, написанная на основе многолетнего опыта автора и других охотников по боровой дичи. В книге для начинающих охотников рассказано о всех представителях боровой дичи, дается краткое описание их биологии, которую необходимо знать каждому охотнику для того, чтобы правильно охотиться в лесу и обеспечить надежное воспроизводство запасов лесной пернатой дичи.

В книге рассказано о всех основных способах спортивной охоты по боровой дичи и даны в этом направлении необходимые советы и консультация для молодых начинающих охотников. Автор надеется, что книга поможет начинающим охотникам быстрее освоить технику охоты по боровой дичи и проводить эту охоту правильно и разумно, не допуская бесхозяйственного истребления лесной дичи и сохраняя ее поголовье в лесах нашей страны.

Со всеми вопросами и замечаниями по книге автор просит обращаться в издательство «Физкультура и спорт» по адресу: Москва, М. Гнездниковский пер., д. 3.

Охота на глухаря

Глухарь обыкновенный

Глухарь обыкновенный является представителем самой крупной лесной пернатой дичи. Он принадлежит к отряду куриных, подотряду собственно куриных, семейству тетеревиных, роду глухарей.



Рис. 1. Токующий глухарь

Вид обыкновенного глухаря, населяющий нашу страну, разбивается на три подвида: белобрюхий глухарь, обитающий в центральных и восточных районах страны, таежный темный глухарь, обитающий в северных и восточных районах страны, и чернотелый западноевропейский глухарь, обитающий в лесных массивах западных районов страны.



Рис. 2. Подвид обыкновенного глухаря - белобрюхий глухарь

Петуха обыкновенного глухаря в некоторых районах называют: глушак, глушень, глухой тетерев, моховик, глушец и мошник, а глухарку - глушица, копалуха, курица.

Как было уже сказано, глухарь является самой крупной лесной дичью: он почти достигает размера индюка. Вес глухаря-самца обычно колеблется от 2,5 до 6 кг, глухарка значительно меньше и редко достигает 3 кг веса.

В оперении глухаря преобладают бурые, черные и серые тона с белыми пестринами, расположенными главным образом на нижней части туловища. В зависимости от района обитания глухари отличаются окраской даже внутри одного подвида. В оперении глухарки преобладают бурые, рыжие и желтые цвета. Глухарь населяет хвойные и смешанные, а иногда и чисто лиственные леса. В небольших, а также и в молодых лесах глухарь обычно не встречается; он избирает для своего обитания большие лесные массивы с наличием высокоствольных деревьев, густого подлеска, кустарника и ягодника.

Основной пищей глухаря летом являются всевозможные лесные ягоды и беспозвоночные животные. Осенью глухарь любит кормиться увядшими осиновыми листьями и хвоей лиственницы. В зимнее время главную пищу глухаря составляют хвоя и побеги лиственных деревьев. Для перетирания пищи глухари заглатывают мелкие камешки, для чего постоянно совершают вылеты на галечные россыпи.

Глухарь в основном является оседлой птицей, и только в некоторых местах отмечены незначительные перекочевки глухаря в зависимости от времени года. По мере заселения человеком мест обитания глухарей и распашки земель область его расселения сужается. Особенно заметно передвижение южных границ распространения глухарей на север.

Глухари - полигамные птицы и не разбиваются на пары. Ранней весной глухари-петухи собираются на облюбованном токовище и токуют, преимущественно сидя на деревьях, но иногда с наступлением рассвета спускаются на землю и заканчивают ток на земле. В первые дни тока глухарки не прилетают на токовище, но в дальнейшем, в период наибольшего разгара тока, глухарки прилетают на токовище и, спариваясь с глухарями, начинают откладывать яйца, устраивая в лесу несложное, в виде небольшого углубления в земле, гнездо, обычно не далее километра от места тока глухарей. Количество яиц в кладке, в зависимости от района обитания, возраста птицы и условий жизни, колеблется от пяти до шестнадцати штук. Размером яйцо глухарки немного меньше куриного, желтовато-белого цвета, покрытое бурыми пестринками. Высиживание продолжается 24-28 дней. В устройстве гнезда, в высиживании, а в дальнейшем и в воспитании птенцов глухарь-петух не принимает никакого участия. Глухарка является исключительно заботливой матерью, самоотверженно защищает птенцов, водит их в кормовые места и, как наседка, заботливо собирает выводок на отдых под крылья.

Молодые глухарята развиваются очень быстро и уже через несколько дней после вывода из яиц начинают перепархивать и взлетать на нижние ветви деревьев. Несмотря на заботу глухарки-матери и умение глухарят искусно затаиваться, к осени до четвертой части молодняка в выводке погибает от многочисленных врагов и болезней. Обычно в середине августа молодые глухари-петушки отбиваются от выводка и начинают вести самостоятельный образ жизни, в то время как молодые глухарки держатся около матери более длительное время.

Помимо весеннего тока, в некоторых районах страны наблюдалось летнее токование глухарей, происходившее с конца июля или с начала августа и продолжавшееся около

месяца. Обычно на летних токах поют молодые глухари, которые к весеннему току не достигли еще половой зрелости.

В ряде районов нашей страны отмечены случаи осеннего и зимнего пения петухов глухарей, однако это пение, в отличие от весеннего и летнего токования, происходило не на определенных токовищах и в разное время суток.

Летом у глухарей наблюдается линька, во время которой линяющие птицы забиваются в крепкие места.

На глухарей существует несколько способов спортивной охоты с ружьем. Весной самца глухаря стреляют на току, летом и осенью по глухариным выводкам и старым петухам охотятся с легавой собакой, со спаниелями и с лайкой. Осенью глухарей стреляют во время их вылета на осины и лиственницы и во время подкормки на гальке. Зимой, как правило, на глухарей не охотятся.

Охота на глухарином току

Весной существует только один способ стрельбы глухарей - это охота на току. Охота на глухарином току отличается от остальных весенних охот своей большой спортивностью. На тяге вальдшнепа и при стрельбе тетеревов на току из шалаша охотник находится на месте и поджидает, когда на него налетит вальдшнеп или приблизится на верный выстрел токующий косач. Роль охотника на этих охотах, в известной мере, пассивная, в то время как к поющему глухарю надо подойти, преодолевая различные трудности, не подшуметь его, умело скрасть. Здесь охотник - активное, действующее лицо, от его умения и сноровки целиком зависит успех охоты.

Глухарь начинает токовать очень рано. В средней полосе страны обычно первые, еще кратковременные, тока наблюдаются уже в конце марта, когда в лесу лежит сплошной снег и весна почти не ощущается. За некоторое время до начала токования глухарь, как говорят охотники, начинает «чертить». Он ходит по снегу, распутив крылья, и по бокам его крестообразных следов, в снегу, образуются отчетливо начерченные маховыми перьями неглубокие черточки, или бороздки.

Увидев в лесу такие черточки, охотник безошибочно определяет, что скоро глухарь запоеет, начнет токовать.

В это время глухарь с мест зимнего обитания перебирается ближе к будущему токовищу, места которого из года в год, как правило, бывают одни и те же.

Глухарь токует обычно в старом бору на окраинах моховых болот, на пригорках, заросших высокоствольным сосновым лесом с кустарниковым подлеском и в других подобных местах.

Токует глухарь, или, как часто называют его охотники, мошник, обычно на дереве, иногда сидя на его макушке, а иногда вполдерева или даже на нижних его ветвях

К концу тока, когда солнце поднимается над горизонтом, глухарь часто спускается за глухаркой на землю и продолжает токовать, перебегая с места на место.

Прежде чем идти на ток, следует определить его точное месторасположение и примерное количество петухов, прилетающих на токовище. Для этого надо с вечера, еще до захода солнца, тихо подойти к месту предполагаемого тока и, укрывшись в кустах или за деревом, дожидаться вечернего вылета глухарей на токовище. Такая разведка называется вечерним подслухом.

Примерно около восьми часов вечера охотник, пришедший на подслух, услышит шумный прилет глухаря и его посадку на дерево. Вслед за первым петухом на токовище прилетает второй, третий и т.д. Довольно часто некоторые из прилетевших глухарей, посидев на дереве и оглядевшись, начинают токовать. Однако этот вечерний ток продолжается недолго; с наступлением темноты глухари обрывают песню и засыпают. Подходить вечером к токующим глухарям не рекомендуется, так как этим можно разогнать ток и испортить себе утреннюю охоту. Тем более нельзя стрелять по прилетевшему вечером на токовище глухарю, даже в том случае, если он сядет совсем близко, на расстоянии верного выстрела. Надо всегда помнить, что для охотника-спортсмена самое главное - сохранить ток, а вечерний выстрел на месте тока часто настолько сильно пугает глухарей, что они на несколько дней прекращают свой вылет на токовище, а иногда даже меняют его место.

Подслушав подлет глухарей и определив примерное количество петухов и места их расположения на току, охотник должен тихо, стараясь не подшуметь птиц, покинуть токовище и, отойдя от него на один-полтора километра, расположиться на ночлег. Место для ночлега лучше выбрать в глухом, заросшем овраге. Там, незаметно для глухарей, можно разжечь небольшой костер, вскипятить чай, немного поспать.

Глухарь начинает токовать очень рано, задолго до рассвета; поэтому выходить к месту тока с ночного привала нужно затемно, с таким расчетом, чтобы быть на токовище до начала тока.

Подходить к токовищу надо крайне осторожно, чтобы не подшуметь спящих птиц. Не доходя до места, где с вечера расположились глухари, на 150-200 м, следует остановиться и, внимательно прислушиваясь, дожидаться начала тока.

Песня глухаря бывает слышна на расстоянии около 200 м. Глухарь начинает петь после того, как на моховых болотах прокричат журавли, а в темноте протянет первый невидимый вальдшнеп. Песня токующего глухаря весьма своеобразна и состоит из двух колен. Сперва петух издает глухой, как бы металлический, звук «Дак!» и чутко прислушивается; затем он начинает щелкать чаще, азартнее, произнося подряд: «Тэ-кэ, тэ-кэ, тэ-кэ, тэ-кэ». Это первое колено глухариной песни называется щелканьем; во время него охотник должен затаиться на месте и не шевелиться, так как глухарь при исполнении первого колена отлично слышит и малейшее неосторожное движение, треск сучка, шорох стронутой ветки могут спугнуть петуха.

Вскоре петух переходит ко второму колену песни - точению, которое приблизительно можно передать так: «Кичивря, кичивря, кичивря». В это время глухарь абсолютно ничего не слышит.

Сменяя щелканье на точение, которое также называют скирканьем, глухарь входит в азарт и начинает петь почти непрерывно, песню за песней. Дав петуху распеться, охотник должен в момент, когда петух заточил, сделать к нему два-три быстрых шага и снова замереть на месте. Так, подступая под второе колено песни, охотник приближается к поющему петуху. Следует при этом помнить, что глухарь во время точения не слышит, но

отлично видит, поэтому если в темноте можно подходить, не укрываясь, то с наступлением рассвета подход должен производиться от укрытия к укрытию без выхода на открытые места.

Прерывать движение вперед следует еще до окончания точения, так как в противном случае глухарь в последний момент может услышать подход охотника. Иногда глухарь неожиданно прерывает свое пение и замолкает - тогда охотник должен оставаться совершенно неподвижным, в каком бы положении ни застала его эта перемолчка, и только после того, как глухарь снова распоеется, можно продолжать дальнейшее движение.

Однажды, много лет назад, ранней весной я подходил к поющему на краю мохового болота глухарю. Когда до поющего петуха осталось каких-нибудь семьдесят-восемьдесят шагов, я, не разглядев в темноте, упал в довольно глубокую яму, наполненную водой. В это время глухарь неожиданно замолчал, то ли услышав шум моего падения, то ли отвлеченный чем-то другим. Лежа в яме, я чувствовал, как ледяная вешняя вода заполняет мои сапоги и пропитывает насквозь одежду. Такая ванна была не из приятных, но приходилось терпеть, так как глухарь молчал. Наконец он снова запел, и я, выскочив из ямы весь мокрый, продолжал подсакивать к поющей птице. Столь неприятное купание было щедро вознаграждено отличным старым мошником, к которому мне удалось подойти без дополнительных происшествий.

Часто на глухариный ток вместе с поющими петухами слетаются молодые мошники, еще не умеющие токовать. Таких глухарей охотники называют молчунами, кряхтунами или крякунами. Эти петухи или молчат во время тока, или время от времени издают односложные скрипучие звуки, напоминающие хрюканье поросенка или глухое кряканье уток. Молчуны сильно мешают подходить к поющему глухарю, так как они великолепно слышат подскок охотника, начинают беспокоиться, иногда слетают с дерева и этим заставляют насторожиться поющих петухов. Охотники очень не любят таких молчунов.

Во время пения глухарь ходит по ветке дерева, запрокидывает голову, расправляет крылья и хвост, принимает всевозможные причудливые позы и поворачивается из стороны в сторону. Это сильно обманывает охотника - песня глухаря слышится то ближе, то дальше.

Подходя к глухарю, следует постараться точно определить дерево, на котором он поет. Когда это удастся сделать и охотник подходит к дереву на верный выстрел, надо внимательно осмотреть дерево, переходя под песню с места на место. Часто в полумраке нелегко рассмотреть поющего петуха, тем более что с земли он кажется совсем небольшим, обычно не крупнее дикого голубя, даже если поет вполдерева. Рассмотрев глухаря и убедившись, что это действительно он, а не ветка дерева, нужно (только под песню) занять наиболее удобную для стрельбы позицию, поднять ружье и тщательно выделить птицу. Стрелять надо также только под песню, ибо, в случае ошибки или промаха, глухарь (если, конечно, он не задет дробью) не услышит выстрела и не улетит. Исключение из этого правила допускается только тогда, когда охотник, подходя к первому глухарю, услышал второго и решил подойти к нему после взятия первого. В этом случае стрелять первого глухаря и подходить к убитой птице надо только под песню второго петуха.

Изредка бывает, что поющий глухарь, внезапно замолчав, снимается с дерева и улетает. Охотник, подходивший к глухарю, недоумевает: в чем же дело? Он шел тихо, по всем правилам, а глухарь все же слетел. Это значит, что его испугал пробежавший невдалеке заяц, прошедший лось или пролетающий филин.

В этом случае охотнику не следует отчаиваться, а надо постараться уловить на слух место, где сел глухарь, и дожидаться его пения для нового подхода. Иногда такой слет глухаря бывает даже в пользу охотника.

Это было лет двадцать назад. Подходил я к одиноко поющему глухарю. Его я услышал только на рассвете, а потому подходить пришлось, тщательно маскируясь кустами и низкорослыми деревьями. Около поющего глухаря непрерывно вертелись две-три глухарки, которые великолепно слышали мой подскок и летали с тревожным квохтаньем от меня к глухарю и обратно, стараясь увлечь петуха в глубь леса. Однако глухарь продолжал петь на своем дереве и, казалось, не обращал внимания на старания глухарок, но, в конце концов, им удалось добиться своего. Петух замолчал и стал прислушиваться.

Стоя в каких-нибудь пятидесяти шагах от глухаря, я проклинал беспокойных глухарок и мысленно уже поставил крест на сегодняшнюю охоту. Одна из глухарок села почти над моей головой и с тревожным квохтаньем принялась меня рассматривать. После краткой перемолвки глухарь шумно снялся с дерева и полетел... прямо на меня. Вслед за выстрелом, сделанным влет всего метров на двадцать пять, глухарь тяжело рухнул на подтаявшую землю. Так преждевременный слет глухаря помог успешно закончить охоту.

Стрелять глухаря надо крупной дробью, обычно № 1 и 2. Ружье должно иметь кучный бой и обладать большой резкостью. Выцеливать поющего глухаря следует в бок, под крыло, так как выстрел в грудь или в распушенный хвост может привести к тому, что даже смертельно раненный, глухарь улетит на большое расстояние и будет потерян.

Одеваться на глухариную охоту следует тепло, но так, чтобы одежда не стесняла движений стрелка. Снаряжение должно быть хорошо подогнано, ничего не должно брнчать и болтаться. Сапоги нужно иметь высокие, болотные и абсолютно непромокаемые.

Подход к глухарю - дело не легкое. Он требует от охотника напряжения всех сил, исключительного внимания, находчивости, выдержки и осторожности. Во второй период тока прилетающие на токовище глухарки сильно затрудняют подход к поющему глухарю. Перелетая с дерева на дерево, глухарки заставляют глухаря прислушиваться, а иногда, как было сказано, и слетать с дерева. Стреляя по глухарю, надо быть осторожным, чтобы не задеть глухарку, которая часто присаживается совсем близко от поющего петуха.

В самом конце тока, когда солнце уже покажется над горизонтом, глухарь спускается токовать на землю. Подойти к петуху, поющему на земле, значительно труднее, чем поющему на дереве, потому что токующий на земле глухарь не стоит на месте, а все время перебегает. Но все же изредка удается скрасть и глухаря, токующего на земле.

Я никогда не забуду случая, который произошел со мной в молодости. В тот день мне не везло, я подшумел первого глухаря, а второй петух, к которому я начал подходить слишком поздно, слетел на землю и продолжал петь, бегая по низкорослому густому ельнику. Подойти к нему не было почти никакой возможности, и время было кончать охоту. Внезапно, с сильным лопотом крыльев, недалеко от меня на высокой сосне уселся прилетевший второй глухарь. Посидев несколько секунд на дереве и увидев первого петуха, поющего на земле, второй глухарь камнем слетел вниз, и в густом ельнике я услышал шумные звуки ожесточенной драки возбужденных петухов.

Надо сказать, что бои между токующими глухарями бывают не такими безобидными, как бои тетеревов. В драке глухари нередко изрядно калечат друг друга и даже ломают

кости крыльев. Увлеченные дракой, глухари выбежали из ельника на полянку шагах в тридцати от меня и, сцепившись клювами, яростно били друг друга могучими крыльями.

Зрелище было настолько великолепным, что вначале я даже забыл, что у меня в руках находится ружье, но потом охотник поборол наблюдателя, и меткий выстрел положил на месте обоих дерущихся мошников.

Трудности охоты на глухарином току полностью окупаются ее красотой, высокой спортивностью и тем удовлетворением, которое получает охотник после удачного подхода и меткого выстрела по поющему глухарю.

Невозможно переоценить красоту весенней ночи в глухом старом бору и таинственной первобытно-дикой песни лесного великана. Непонятные шорохи и звуки ночного леса держат вас в непрерывном напряжении. Ликующие крики журавлиных стай, невидимые в темноте хоркающие вальдшнепы дополняют эту чудесно-сказочную картину весеннего глухариного тока.

Стрельба глухарей с легавой собакой и со спаниелем

К началу летнего сезона охоты по пернатой дичи глухариные выводки достаточно подрастают и молодые глухари во многих случаях почти достигают размеров матки. Молодые петушки к этому времени меняются в перо, т.е. из рыже-бурых превращаются в темных, похожих окраской на взрослого глухаря.

В августе, с момента разрешения охоты, за глухарями лучше всего охотиться с легавой собакой по выводкам и по старым перелинявшим петухам. В обоих случаях охотиться следует или ранним утром, или вечером перед закатом солнца, так как в жаркое время дня глухари забиваются в крепкие места, не делают набродов и разыскать их бывает чрезвычайно трудно. Да и для собаки и самого охотника охотиться под палящими лучами августовского солнца бывает тяжело. Глухариные выводки следует искать недалеко от места весеннего тока, преимущественно на опушках высокоствольного смешанного леса, в сосняках и в ягодниках.

Часто глухариные выводки держатся в низких местах, недалеко от лесных речек и болот, густо заросших высокой травой и папоротником. Утром глухари делают особенно большие наброды в поисках пищи, причем выводки разбредаются в разные стороны, захватывая довольно большую площадь, что значительно облегчает работу собаки и позволяет ей скорей наскочить на свежие глухариные наброды. О наличии глухариных выводков в той или иной местности часто бывает легко узнать по оставленным ими следам - копанкам в песчаной почве, или, как их называют охотники, «купальницам», и по оброненным в этих местах перьям. Если утро достаточно росистое, глухариные выводки оставляют на мокрой траве хорошо видные следы, по которым, когда выводок расходится в разные стороны, можно довольно точно определить количество птиц в выводке.

Легавая собака, наскочив на свежие наброды глухаря, начинает разбираться в них, стараясь быстрее добраться до самих птиц. На этой охоте к легавой собаке предъявляют несколько повышенные требования. Во-первых, собака должна быть опытной, выдержанной, дисциплинированной и обладать хорошим, верным чутьем. Глухариные выводки обычно бегут перед собакой и не сразу западают, поэтому молодая и горячая

собака начинает волноваться, может выйти из повиновения и, в конце концов, толкнет выводок вне выстрела охотника. Помимо того, что такая охота будет безрезультатной, она может испортить молодую и горячую собаку. Следовательно, с молодыми и неопытными легавыми охотиться по глухариным выводкам не рекомендуется.

Опытная и дисциплинированная собака, определив по следу направление хода глухариного выводка, не задерживаясь на набродах, быстро ведет вперед за бегущими птицами до тех пор, пока глухари не западут и не затаятся. Тогда, прихватив на чутье самих птиц, собака переходит на потяжку и, наконец, останавливается перед затаившимся выводком в мертвой стойке. Охотник, подойдя к собаке и определив, откуда можно ожидать вылета птиц, занимает удобную для стрельбы позицию и посылает собаку вперед. Выводок поднимается обычно одновременно и веером рассыпается в разные стороны.

Стреляя по поднявшимся глухарям, охотник должен проследить направление полета птиц и примерно определить места их посадки для того, чтобы легче было разыскать переместившихся глухарей. Обычно после первого взлета птиц часть глухарей вновь опускается на землю, а часть рассаживается на деревьях. Охотник посылает собаку в направлении полета выводка, собака находит и поодиночке поднимает на крыло затаившихся глухарей.

Охота с легавой собакой по старым перелинявшим петухам много труднее, чем по выводкам, так как старый глухарь значительно дальше бежит перед собакой, как правило, не западает и поднимается, не дожидаясь перехода собаки на стойку.

Охота со спаниелем по глухариным выводкам и старым глухарям мало чем отличается от охоты с легавой собакой. Но у спаниеля па охоте по глухарям имеется два существенных преимущества перед легавой собакой. Первое из них заключается в том, что спаниель, не делающий стойки, гораздо энергичнее преследует бегущих птиц, быстрее настигает их и поднимает на крыло под выстрел охотника. Второе преимущество - это умение многих опытных полевых спаниелей при преследовании бегущего глухаря обходить птицу и поднимать ее на крыло в сторону охотника. Эти преимущества позволяют охотникам стрелять глухарей из-под спаниеля значительно позднее, вплоть до ноября, когда уже с легавой не охотятся.

Приведу пример: несколько лет назад я с двумя товарищами в середине октября охотился по боровой дичи. Естественно, что в это время ни по тетереву, ни по глухарю охота с легавой собакой не может дать каких-либо положительных результатов. Со мной был тогда на этой охоте хорошо подготовленный спаниель Чарли, который в густом смешанном лесу прихватил свежие наброды старого мошника и начал энергично его преследовать. Мы с товарищем едва поспевали за быстро идущим впереди нас спаниелем.

Подойдя к мелкому ельнику, Чарли, очевидно причуявший самого глухаря, бросил след и энергичным ходом обошел бегущую птицу и кинулся к ней навстречу. В глухом ельнике мы услышали шумный взлет мошника и голос, отданный спаниелем по взлетевшей птице. Поднятый глухарь направил свой полет в нашу сторону, вылетел из ельника шагах в тридцати от нас и был сбит.

Подобные случаи на охоте поздней осенью, с хорошо поставленным спаниелем, имели место и у других охотников. В конце августа 1955 года на охоте в Западной Белоруссии мне несколько раз приходилось поднимать с молодой первопольной собакой, спаниелем Кармен, глухариные выводки на расстоянии верного выстрела.

Таким образом, если охота по глухарям со спаниелем не имеет такой красоты, как охота с легавой собакой, так как поиск легавой собаки и ее мертвая стойка по птице делают охоту более привлекательной, чем охота со спаниелем, то охота со спаниелем обычно бывает много оживленней и позволяет стрелять глухарей значительно дольше, почти до выпадения снега. Стрелять молодых глухарей в августе и сентябре следует не очень крупной дробью, так как молодые птицы не крепки к выстрелу и поднимаются недалеко от охотника. Вполне достаточно пользоваться дробью № 6 и 5 и только в исключительных случаях дробью № 4. Для стрельбы старого глухаря дробь должна быть более крупной. Обычно применяют № 4 и 3, а иногда и № 2.

Ружье для стрельбы по глухарям в период летней и осенней охоты должно обладать умеренно кучным боем и большой резкостью.

Одеваться на глухариную охоту летом следует легко; вполне удобным на охоте бывает лыжный костюм из байки или фланели, а в теплую погоду из хлопчатобумажной ткани. На ноги следует одевать прочные, хорошо сидящие на ноге ботинки или невысокие сапоги.

По подросшему глухариному выводку охота с легавой собакой или со спаниелем бывает интереснее, чем по глухарям в начале открытия летней охоты, так как подросшие птицы, удаляясь от собаки, разбегаются, затаиваются в разных местах и взлетают поодиночке. Это делает возможным поднять не сразу весь выводок, как в начале сезона, а постепенно, одного глухаря за другим.

От охотника на глухариную охоту требуются хорошая выносливость, умение быстро передвигаться в густых лесных зарослях и хорошо стрелять навскидку по мелькающим среди веток глухарям.

Особенно большое мастерство требуется от охотника при стрельбе старых петухов.

Охота на глухаря с лайкой

Осенью, как только глухари перестают выдерживать стойку легавой собаки и все чаще и чаще поднимаются на деревья, с успехом можно охотиться на них с помощью хорошо подготовленной лайки. Эта охота протекает следующим образом.

Охотник с лайкой приходит в места, населенные глухарями, и пускает лайку в поиск. Лайка, рыская па широком поиске, находит на земле глухарей, поднимает их на крыло и, стремительно преследуя одного из мошников, сажает его на дерево. Хорошо подготовленная для глухариную охоты лайка осторожно, как говорят охотники, «вежливо» облаивает посаженную птицу, при этом она старается не спугнуть глухаря, не бросается на дерево, не царапает кору когтями, а, сидя или лежа под деревом, осторожно подает голос.

Услышав голос лайки, охотник медленно, маскируясь кустами и деревьями, подходит к посаженному глухарю на выстрел и стреляет птицу на дереве или при подъеме с дерева.

Обычно глухари хорошо выдерживают такое «вежливое» облаивание собакой. Глухарь, сидя на дереве, с интересом наблюдает за лайкой, а иногда даже пытается, как говорят охотники, «ругать собаку», издавая фыркающие звуки. В этом случае глухарь настолько увлекается собакой, сосредоточивая на ней все внимание, что это значительно облегчает охотнику подход к птице. Тем не менее, подходить к посаженному глухарю надо очень осторожно, стараясь не наступать на сучки и ветки, не производить никакого шума, чтобы не подшуметь сидящего на дереве глухаря.

Стрелять глухаря из-под лайки надо крупной дробью, не мельче второго номера. Иногда удается при охоте с лайкой подойти к глухарям, кормящимся на земле, и в этом случае произвести дублет по поднявшимся из-под собаки птицам. Охотиться с лайкой по глухарям можно до глубокого снега.

Охота на глухаря на осинах и лиственницах

Поздней осенью листья на осинах и хвоя на лиственницах начинает, как говорят охотники, «закисать» и глухари переходят на питание листьями осины или хвоей лиственницы. Это продолжается до того времени, когда листья осины сделаются окончательно красными, а хвоя лиственниц пожелтеет. В этот период можно охотиться на глухарей, вылетающих кормиться на деревья.

Обычно в районе обитания глухарей имеются излюбленные деревья, на которые они ежедневно, особенно по утрам и по вечерам, вылетают на кормежку. Такие деревья не трудно определить заранее по валяющейся под ними на земле так называемой поеди, т.е. по сорванным и брошенным глухарями веткам с осиновыми листьями или хвоей лиственницы. Зная места расположения таких деревьев, охотник, обычно ранним морозным утром, приходит в данный район и прислушивается. В морозном воздухе хорошо слышен треск обрываемых глухарями веток осины или хвои лиственницы. Маскируясь деревьями, охотник осторожно, не производя шума, скрадывает кормящихся на дереве птиц и, подходя к ним на выстрел, стреляет их.

В тех местах, где глухари особенно упорно посещают одни и те же группы деревьев для кормежки листьями или хвоей, под этими деревьями устанавливается шалаш, в который охотник садится еще до прилета глухарей на кормежку. Глухари вылетают на кормежку не в одно время, и поэтому бывают такие удачные зори, в которые охотник, стреляя из шалаша по прилетающим и садящимся на деревья птицам, может за утро добыть несколько глухарей.

Некоторые уральские охотники применяют для стрельбы глухарей охотничью винтовку или карабин, не пугающие звуком выстрела глухарей, и отстреливают за одно утро по шесть-восемь птиц.

Многие охотники для розыска глухарей, кормящихся на осинах или лиственницах, с успехом используют лайку. В этом случае охота на глухарей, кормящихся на деревьях, происходит примерно так же, как и осенне-зимняя охота на глухарей с лайкой, т.е. птиц стреляют, скрадывая их во время облаивания собакой.

Стрельба глухарей на гальке

По мере перехода глухарей на питание грубой пищей, в частности на листья осины или хвою лиственниц, а позднее и на хвою сосны, глухарям для перетирания пищи становятся необходимы мелкие камешки, или так называемая галька.

Эти камешки, попав в желудок глухаря, служат там жерновами и помогают пищеварению птиц перетиранием грубой пищи. Часть проглоченных глухарями камешков попадает из желудка в кишечник и выбрасывается наружу.

Поэтому птицы время от времени вынуждены пополнять запас гальки в своих желудках. Для этой цели глухари вылетают на отмели лесной речки или ручья, на каменистые осыпи, расположенные в лесу, на лесные дороги и там разыскивают и глотают гальку.

Во время таких вылетов глухарей на гальку их можно успешно стрелять, подкарауливая по утрам на местах вылета или скрадывая вылетающих на гальку птиц. На лесных речках можно охотиться за глухарями, вылетающими на гальку, осторожно двигаясь на легкой лодочке по реке, бесшумно приближаясь к отмелям, на которых глухари клюют камешки.

Стрелять глухарей, вылетающих на гальку, надо также крупной дробью, лучше всего № 2, 1 и 0. Некоторые охотники с успехом применяют для такой стрельбы охотничьи карабины, а иногда малокалиберную винтовку.

Охота на глухарей, клюющих камешки, происходит до выпадения снега.

Охота на глухаря на лунках

Некоторые охотники зимними вечерами стреляют глухарей в местах их скопления, осторожно подбираясь к ним после того, как глухари располагаются на ночлег, зарываясь в глубокий снег. Определив места ночевки глухарей, охотник, после того как птицы покормились на деревьях и, спустившись вниз, зарылись в снег, бесшумно на легких лыжах подъезжает к этим местам, держа ружье на изготовку. Если подъезжать осторожно, то можно приблизиться к ночующим в снегу глухарям на расстояние близкого выстрела.

Услышав приближающегося охотника, птицы с шумом, разбрасывая клубы снежной пыли, вылетают из лунок и попадают под выстрелы. Такая охота в местах, густонаселенных глухарями, может продолжаться в течение всей зимы. Некоторые охотники стреляют глухарей на лунках, объезжая на лыжах ранним утром лесные поляны и другие места возможных ночевки глухарей и стреляя поднимающихся птиц до наступления часа вылета их на кормежку.

На охоте на лунках всегда следует помнить что глухарь - птица очень чуткая и осторожная и малейший шум или скрип лыж заставит его подняться из-под снега, раньше, чем охотник приблизится к месту ночевки птиц на выстрел. Поэтому подъезжать или подходить к глухарям, зарывшимся в снег, надо с большим умением соблюдая полную тишину.

Каменный глухарь

На востоке нашей страны, в Восточной Сибири, в Амурской области, на Камчатке и в Забайкалье, проживает другой, вид глухаря, так называемый каменный черный глухарь, или длиннохвостый глухарь.



Рис. 3. Каменный глухарь

От обыкновенного глухаря каменный глухарь отличается несколько меньшими размерами, более длинным хвостом, общим темным оперением и обилием белых пятен и отметин, разбросанных по всему туловищу птицы.

Образ жизни каменного глухаря мало чем отличается от образа жизни обыкновенного глухаря. Главное отличие состоит в том, что песня каменного глухаря весной на току состоит только из щелкающих звуков, без так называемого точения. Поэтому каменный глухарь, в отличие от обыкновенного глухаря, во время песни прекрасно слышит, не глохнет, и поэтому подход к нему на току гораздо труднее, чем к обыкновенному глухарю. Часто к поющему глухарю приходится подползать, маскируясь кустами и деревьями, соблюдая полную тишину.

В остальном охота на каменного глухаря такая же, что и на обыкновенного глухаря.

Охота на тетеревов

Тетерев

Обыкновенный тетерев широко распространен почти во всех районах Советского Союза, в которых встречаются леса. Эта птица хорошо знакома как охотникам-спортсменам, так и промысловым охотникам и является одним из популярнейших объектов охоты.

Тетерев относится к отряду куриных, подотряду собственно куриных, семейству тетеревиных, роду белая куропатка. Тетерева-самца местами называют: черныш, петух, полевик, березовик, косач и польник. Самку-тетерку - тетеря, касатка, полюшка, маракушка, рябушка и польнюшка.

Тетерев-самец и размером и окрасом сильно отличается от тетерки. Средний вес косача достигает 1200-1300 г, в то время как вес тетерки обычно бывает равен 800-1000 г. Петух имеет блестящее черное оперение с синевато-металлическим отливом, над глазами у него мясистые красные брови, клюв черный, ноги темные, на пальцах имеется роговая гребнеобразная бахрома, подкрылья и перья подхвостья белые, крайние рулевые перья хвоста резко изогнуты в стороны, отчего хвост петуха напоминает лиру. Тетерка окрашена в пестрые тона, в которых преобладают рыжие, бурые и черные цвета; над глазами брови значительно менее ясно выражены, чем у петуха, хвост короткий и не имеет лирообразной изогнутости.

Любимыми местами обитания тетеревов являются небольшие смешанные леса, перемежающиеся с полями, изобилующие кустами и подлеском, зарослями папоротника и обширными ягодниками, главным образом брусникой, черникой и клюквой. Основным кормом взрослых тетеревов летом и осенью служат ягоды, в меньшей степени семена диких трав и насекомые.

Зимой тетерева питаются главным образом ягодами можжевельника, сережками, почками и побегами берез и ольхи. Молодые тетеревята в первый период своей жизни питаются, в основном, насекомыми и лишь постепенно переходят на питание ягодами.

В больших лесных массивах с преобладанием крупного леса и в тайге тетерева встречаются гораздо реже, чем в молодых островных лесах. Любимым местом обитания тетеревов является не крупный березовый лес, чередующийся с хлебными полями.

Зимой тетерева держатся стаями, причем в местах, где тетеревов много, стаи вырастают иногда до нескольких сот штук. В начале зимы тетеревиные стаи бывают смешанными, но преобладают в них обычно петухи.

Утром и к концу дня тетерева стаями поднимаются на березы и кормятся сережками, молодыми побегами и почками. Птицы с большой ловкостью срывают веточки своими крепкими носами, иногда свешиваясь для этого вниз головой и крепко держась лапами за ветви.

На вечерней заре, покормившись, тетерева прямо с берез падают в снег, пробивают его своей тяжестью и, образовав входное отверстие в снегу, так называемую лунку, ночуют, глубоко зарывшись в снег. В случае опасности тетерева с шумом пробивают снег и,

окруженные снежным каскадом, вылетают на поверхность, образуя в снегу второе выходное отверстие, по бокам которого ясно видны отпечатки маховых перьев крыла.

В конце зимы тетерки отделяются от стаи и ведут жизнь отдельно от косачей. В марте, как только начинает пригревать солнце, тетерева любят вылетать на лесные опушки или полянки и там, сидя на деревьях, начинают бормотать - это является как бы преддверием весеннего тока.

В конце марта и в апреле, с наступлением весны, тетерева поют все активнее и азартнее - вначале только на деревьях, а в дальнейшем они, спускаясь на землю, собираются на излюбленных полянках - на токовищах. Местами тока обычно бывают озимые поля или пары, опушки леса, лесные полянки, полуоткрытые лесные болота, косогоры и другие открытые места. Обычно из года в год тока происходят на одних и тех же облюбованных тетеревами местах.

По мере наступления весны тетерева поют все активнее и их бормотание перемежается с чужьяканьем. Любовный азарт все более овладевает петухами, они вступают между собой в яростные драки. В это время на тока начинают прилетать тетерки, которые спариваются с петухами, и недалеко от тока, в заросших, хорошо защищенных местах, устраивают несложные гнезда - ямки на земле, в которые и откладывают яйца.

Весной тока бывают обычно утренними и вечерними. На утренний ток петухи слетаются еще в темноте и заканчивают ток тогда, когда солнце уже значительно поднимается над горизонтом. Вечерние тока бывают менее интенсивными и более короткими по времени. Обычно они начинаются перед закатом солнца и заканчиваются с наступлением темноты.

После того, как тетерки сядут на яйца и перестанут вылетать на тока, пение петухов еще продолжается, но постепенно ослабевает и в конце мая, редко в начале июня, прекращается совсем. Кладка тетерки состоит обычно из пяти-десяти яиц, насиживание продолжается около трех недель, причем насиживает их одна самка. Петухи, как большинство куриных, в насиживании и в воспитании птенцов не принимают никакого участия. Часто гнезда тетерок гибнут от различных хищников или вымерзают при наступлении похолодания. В этих случаях тетерки иногда успевают сделать вторую кладку и отложить вновь, но уже не более трех-четырех яиц.

Тетереята вылупляются из яиц в середине или в конце июня, причем, едва обсохнув, они покидают гнездо и, следуя за матерью, отправляются на розыск корма. Тетерка - заботливая мать, она внимательно ухаживает за птенцами, оберегает их от опасности, на ночь или в непогоду, как наседка, собирает цыплят под крылья, отыскивает для тетережат корм и всячески заботится о них. При появлении опасности тетерка издает предостерегающий крик, тетереята моментально разбегаются и затаиваются, а matka, притворяясь тяжело раненной или больной, отводит врага от своего потомства. Падая и волоча крылья, тетерка побуждает хищника к преследованию, уводит его за собой и, только удалившись на большое расстояние от затаившихся цыплят, она подымается на крыло и возвращается к своим тетереватам.

Тетереята развиваются чрезвычайно быстро. Уже через десять дней они могут свободно перепархивать и садиться на нижние ветви деревьев. В месячном возрасте тетереята хорошо летают и, вспугнутые с земли, следуют по воздуху за старкой.

До конца июля молодые тетеревята, и петушки и курочки, окраской своего оперения напоминают мать, и только с конца июля петушки начинают линять, или, как говорят охотники, «меняться в пере». У них появляются черные перья, которые постепенно заменяют рыжее птенцовое оперение. Петушки становятся пегими, а затем все более и более чернеют.

К осени у молодых петушков на хвосте отрастают косицы, и их хвосты становятся лирообразными. К этому времени молодые петушки становятся все более самостоятельными и, наконец, совсем покидают мать. Молодые тетерки дольше держатся с матерью и нередко остаются вместе с ней и на зиму.

Летом старые петухи и холостые тетерки забиваются в крепь и линяют. Старые тетерки, имеющие выводки, линяют позднее. Осенью, после окончания линьки, старые петухи начинают по утрам и поздними вечерами бормотать, вылетая на лесные полянки и другие полуоткрытые места. Однако осенью ток не бывает таким интенсивным, как весной. Петухи не собираются большими группами, драк между ними, как правило, не бывает. Тетерки па осенний ток не прилетают. Поздней осенью тетерева все чаще и чаще поднимаются на деревья, а к началу зимы сбиваются в стаи.

Как было уже сказано, тетерева являются одним из основных объектов спортивной охоты и одной из наиболее любимых и популярнейших охотничьих птиц, обитающих в наших лесах.

На тетеревов охотятся весной на току из шалаша и с подхода, летом и осенью - с легавой собакой, со спаниелем и с лайкой, как по выводкам, так и по старым косачам. Поздней осенью и зимой - на чучела из шалаша, с подъезда и из лунок.

Охота на тетеревином току

Весенняя, стрельба тетеревов на току по праву считается одной из самых интересных и увлекательных спортивных охот с ружьем. Ранней весной тетерева-петухи начинают токовать. Первые тока бывают крайне непродолжительными по времени и малочисленными по количеству токующих петухов. В это время косачи обычно токут, сидя на деревьях, при этом молодые петухи не принимают участия в токовании, а только наблюдают за поющими старыми тетеревами.

Постепенно все большее количество птиц начинает токовать. Петухи перемещаются на землю, собираются большими группами и образуют так называемые токовища.

В разгар тока к местам сбора петухов прилетают тетерки, которые вскоре вблизи от токовищ устраивают гнезда и начинают нести яйца.

Излюбленными местами для токовищ служат озимые поля и пашни, примыкающие к лесу, опушки, лесные полянки, поруби и покосы, перелески, сухие болота, открытые пригорки в лесу и другие подобные места. В глухих сплошных лесах тетерева не токут. Как правило, тетеревиные токовища бывают из года в год в одних и тех же местах. Поэтому охотник заранее, до начала токов, устраивает в таких местах шалаш.

Если позволяет местность (не выступает подпочвенная вода), полезно на токовище, под деревом или кустом, вырыть небольшую яму, закрыв ее куполообразным верхом из веток и сухой травы. При постройке шалаша надо особенно тщательно закрыть его нижнюю часть, так как токующие на земле косачи легче всего могут обнаружить охотника снизу. В стенках шалаша проделываются замаскированные бойницы - для наблюдения за током и для стрельбы по поющим чернышам. Внутренность шалаша необходимо оборудовать так, чтобы охотнику было удобно сидеть в нем в течение нескольких часов подряд. Для этого в шалаше, устроенном в яме, следует оставить земляной выступ (ступеньку), на котором мог бы сидеть охотник. В наземном шалаше, внутри, надо положить небольшое, но толстое бревно, пенек, охапку сена или хвойные лапы. Некоторые охотники внутри шалаша устанавливают вертикально, с небольшим наклоном, толстую жердь, на которую можно удобно опереться спиной во время сидки в шалаше.

Тетерева токут на утренних и вечерних зорях. Утренняя охота бывает значительно интереснее, так как она более продолжительна по времени, а тетеревов на утренние тока собирается больше, чем на вечерние.

На утренний ток надо прийти еще до рассвета и в темноте сесть в шалаш. Подходить к токовищу следует тихо и осторожно, чтобы не подшуметь недалеко ночующих тетеревов. Придя на ток и сев в шалаш, охотник заряжает ружье, удобно устраивается и начинает ждать прилета птиц. Обычно тетерева не заставляют себя долго ждать. В полной темноте один за другим начинают слетаться петухи, извещая о своем прибытии громким хлопаньем крыльев. Прилетев на ток и сев вблизи от шалаша, косач внимательно прислушивается и издает своеобразный звук, который можно передать слогами: «Чуффишш!» Такой звук охотники называют чуфыканьем. Чуфыкнув несколько раз подряд и подпрыгнув вверх с громким хлопаньем крыльев, тетерев переходит на переливчатое бормотание, т.е. начинает свою далеко слышную песнь, напоминающую усиленное воркование голубя.



Рис. 4. На тетеревином току

Подзадоривая друг друга, тетерева поют все громче, становятся все азартнее, чаще чуфыкают и подлетают, приближаясь друг к другу. Вскоре между поющими петухами завязываются ожесточенные драки, черныши яростно насакивают друг на друга, во все стороны летят перья, слышится треск ударяющихся крыльев.

Сидеть в шалаше надо абсолютно тихо, ничем не выдавая своего присутствия. В начале тока охотник ничего не видит из-за темноты и только по звукам догадывается о событиях, происходящих на токовище. Но вот начинает светать, и охотник различает неясные белые пятна, беспорядочно передвигающиеся вокруг шалаша. Это белеют тетеревиные подхвостья. Постепенно становится светлее, и чудесная картина тетеревиного тока во всей своей красоте раскрывается перед глазами охотника.

Особенно хороша картина весеннего тока тетеревов, когда на токовище слетается большое количество петухов. Мне приходилось охотиться на тетеревиных токах в Западной Сибири, на которых пело до двухсот чернышей.

В средней полосе нашей страны на лучшие тетеревиные тока собирается по двадцать-тридцать петухов.

Внимательно присмотревшись к тетеревиному току, охотник принимает решение стрелять по одному из ближайших косачей. Он прикидывает расстояние до поющего тетерева, тщательно выцеливает птицу и плавно нажимает на спусковой крючок. После выстрела некоторые тетерева перелетают, но большинство чернышей остается на месте, лишь на несколько секунд прервав свое пение. Вскоре они успокаиваются и вновь начинают бормотать, чуфыкать, и ток возобновляется с еще большей силой. Тогда можно снова стрелять.

Иногда на токующих тетеревов производит молниеносное нападение ястреб-тетеревятник. Это настоящий бич охотничьего хозяйства, и его справедливо сравнивают, по тому вреду, который он наносит, со злейшим врагом человека - волком. Поэтому дело чести каждого охотника-спортсмена - не пропускать и обязательно уничтожать ястреба-тетеревятника в любое время года.

Н.А. Зворыкин считает, что один ястреб-тетеревятник за год уничтожает всевозможной дичи значительно больше, чем отстреляет ее самый лучший охотник-спортсмен в течение трех лет интенсивной охоты. Отсюда можно судить, какой тяжелый вред наносит тетеревятник нашему хозяйству.

Иногда выстрел по тетеревятнику совмещает в себе приятное с полезным. Мне однажды пришлось сидеть в шалаше на тетеревином току, на котором токовало до десятка чернышей. Но, к сожалению, петухи пели вдали от шалаша и не по одному из них нельзя было стрелять. Я уже собирался начать подманивать тетеревов, но в это время с лесной опушки вихрем вылетел тетеревятник и бросился на поющего черныша. Ястреб схватил косача могучими когтями и, часто махая крыльями, волоком потащил его в сторону шалаша. Остальные тетерева поднялись на крыло и в панике устремились к лесу. Я мгновенно выскочил из шалаша и удачным выстрелом положил на месте и пернатого разбойника и его жертву.

Иногда на тетеревиный ток приходит лисица, любительница полакомиться тетеревиным мясом. Осторожно подползая к поющему косачу, она нередко хватается увлеченного пением петуха. Обычно появление лисицы на току, после того как тетерева ее обнаружат, приводит к прекращению тока на это утро.

Выходить из шалаша для сбора убитых косачей нельзя до конца тока. Тетеревов мало пугает звук выстрела, но появление на току человека неизбежно приведет их к подъему на крыло. Заканчивается ток обычно к девяти-десяти часам утра.

Не рекомендуется охотиться каждый день на одном и том же току. Частые выстрелы из шалаша заставят тетеревов насторожиться, и они будут петь в стороне или вовсе покинут токовище. Надо знать несколько токовищ и посещать их по очереди.

Идя на ток, особенно в первый период весны, одеваться следует потеплее, так как сидеть в шалаше неподвижно в течение нескольких часов холодно. Ружье для стрельбы на току должно обладать кучным и резким боем, потому что весной тетерева весьма крепки на рану. Дробь для стрельбы тетеревов надо брать № 3-5, желательно твердую.

Для стрельбы тетеревов на току, особенно если они поют вдалеке от шалаша, удобно применять малокалиберную охотничью винтовку или вставной нарезной ствол, рассчитанный на малокалиберный патрон, изготавливаемый тульским заводом для штучных охотничьих ружей. Выстрел из винтовки или вставного стволика можно производить на более дальнее расстояние, чем обычный выстрел из ружья, а слабый звук такого выстрела совершенно не пугает тетеревов, находящихся на токовище.

Если тетерева токует далеко от шалаша, можно попытаться подманить их ближе, подражая чуфыканью. При точном подражании нередко отдельные птицы в поисках невидимого соперника приближаются к шалашу и попадают под выстрел.

Мне неоднократно удавалось подманивать тетеревов, поющих вдали от шалаша, и особенно на охоте с подхода к одиночно токующим косачам.

Один ленинградский охотник рассказывал мне, как однажды он подманил далеко поющего петуха. Этот тетерев оказался настолько азартным, что в ответ на умелое подражание чуфыканью в поисках противника сел на самый шалаш и был взят руками через ветки, покрывающие шалаш. Черныш за такое проявление «геройства» был выпущен на волю, но предварительно сфотографирован в руках у поймавшего его охотника.

Иногда на тетеревиные тока вместе с тетеревами прилетают межняки. Межняк - это помесь тетерева с глухаркой. В тех местах, где тетеревиные тока близко соприкасаются с глухариными, а глухарок на току бывает значительно больше, чем глухарей (перебиты нерасчетливыми охотниками), отдельные глухарки вылетают на тетеревиные тока и, соединяясь с тетеревами, производят межняков.



Рис. 5. Помесь глухарки с тетеревом - межняк

Межняк, имея междуродовое происхождение (произошел от птиц, принадлежащих к разным родам, но к одному семейству), не способен к дальнейшему размножению. Поэтому яйца, снесенные тетерками от межняка, не дают птенцов, и такая тетерка остается или вовсе холостой, или в ее выводке цыплят бывает гораздо меньше (только от яиц, снесенных от тетеревов). Между тем межняк, обладая значительно большими размерами, чем тетерев, и большей силой, отгоняет тетеревов от тетерок и мешает нормальному ходу тока. Таким образом, для охотничьего хозяйства межняк является, несомненно, вредней птицей, и каждый охотник-спортсмен при появлении межняка на току должен постараться отстрелять его в первую очередь. Своим видом межняк напоминает и тетерева и глухаря. Он почти в два раза крупнее тетерева, но значительно мельче глухаря. В его окраске преобладают черные тетеревиные перья, перемежающиеся, особенно на спине, с бурыми и пепельными перьями глухаря. Голова межняка по форме напоминает тетеревиную, хвост длиннее, чем у косача, но значительно короче глухариного. Его концы представляют собой слабо выраженную по сравнению с тетеревом лиру.

Межняк - птица относительно редкая, и не многим охотникам удавалось встречать его на своем охотничьем пути. За тридцать девять лет охоты по перу мне только дважды довелось убить межняка на тетеревиных токах и один раз, осенью 1956 года, в глухарином выводке во время охоты в Калининской области. Первая моя встреча с межняком на току была много лет назад на охоте во Владимирской области. Второй раз - весной 1949 года.

Охотился я тогда в Калининской области на великолепном тетеревином току, на котором собралось свыше двадцати петухов. Вдоволь налюбовавшись прекрасной картиной весеннего тока, я начал выцеливать двух косачей, дравшихся между собой метрах в тридцати от шалаша. Желая захватить одним выстрелом обоих петухов, я медлил, дожидаясь удобного момента. В это время несколько в стороне и дальше я увидел очень крупного тетерева, который непрерывно гонялся по полю за другими косачами и не давал им токовать. Уже сильно рассвело, и на ток прилетело несколько тетерок, которые, сидя на деревьях у опушки небольшого лесочка, нежным квохтаньем напоминали чернышам о своем присутствии.

Внимательно разглядев тетерева-забияку, я убедился, что это межняк. До птицы было около 60 м. Перезарядив левый ствол вторым номером с усиленным зарядом пороха, я тщательно выделил межняка и выстрелил. Окружающие шалаш тетерева поднялись на крыло и перелетели к опушке леса. Межняк, подпрыгнув на месте и два раза ударив крыльями, остался неподвижным. Минут пять я наблюдал за ним и, убедившись, что межняк не подает признаков жизни, решил подманить тетеревов, вновь начавших петь вдали от шалаша.

Один из тетеревов, задорно отвечая на мое чуфыканье, начал подлетывать и приближаться к шалашу с противоположной от межняка стороны. Осторожно, повернувшись спиной к лежащему межняку, я продолжал манить тетерева. Наконец, он приблизился метров на сорок и стал разглядывать невидимого соперника. После выстрела этот тетерев также остался на месте. Каково же было мое разочарование, когда, повернувшись назад, я не увидел лежащего межняка.

Ток уже закончился, и мы вдвоем с товарищем приступили к самым тщательным поискам. Часа через полтора нам с большим трудом удалось найти межняка в заросшей кустами канаве на опушке леса метрах в двухстах от шалаша. Осмотр межняка показал, что, стреляя по нему, я взял ниже и верхним краем дробового снаряда попал межняку в ноги и живот. Очевидно, отлежавшись на холодной земле, межняк поднялся на крыло, но,

обессиленный, упал, долетев лишь до опушки леса. Я же, увлеченный подманиванием косача, не заметил этого и чуть-чуть не был наказан за свою жадность потерей такой редкой и исключительно интересной дичи.

Когда на токовища начинают вылетать тетерки, надо особенно осторожно стрелять по петухам, с тем чтобы не зацепить дробью тетерку и не загубить будущий выводок.

Кроме охоты из шалаша, существуют два способа весенней охоты на тетеревином току - с подхода и с подъезда (на лошади или на лодке, если тетерева токует вблизи речки). Однако эти способы менее интересны и применяются реже, причем главным образом по тетеревам, токующим в одиночку.

Охота с подхода или с подъезда требует от охотника большой выдержки и исключительной осторожности. Подбираться к поющему косачу надо, тщательно маскируясь и соблюдая полную тишину, а производить движение только в момент наиболее азартного пения петуха. При подходе к поющему тетереву иногда приходится, особенно на открытых местах, проползать по-пластунски довольно большие расстояния. Такая охота, несомненно, весьма спортивная, но она лишена эстетического чувства, которое вызывает в каждом охотнике-спортсмене прекрасная картина тетеревиного тока на охоте из шалаша.

Охота по тетеревиным выводкам и за старыми косачами

С наступлением сезона летне-осенней охоты по перу начинается одна из наиболее интересных и спортивных охот - охота на тетеревов с легавой собакой и со спаниелем. Эта охота протекает обычно по утрам и под вечер, т.е. в часы, когда тетеревиные выводки и старые косачи выходят на кормежку, преимущественно в ягодники, и прерывается в жаркие часы дня, когда тетерева забиваются па отдых в крепи.

К восходу солнца охотник с собакой приходит в места, где обычно обитают тетеревиные выводки и старые тетерева, и, как только солнце немного подсушит росу, пускает свою собаку в поиск, обыскивая заросшие порубки, ягодники, клюквенные болота, т.е. места, где обычно кормятся тетерева.

Такие места не трудно определить, так как тетерева оставляют в них свои следы - потерянные перья, помет, купальницы в пыли. Кроме того, в росистой траве легко можно заметить следы прошедшего выводка, а при некотором опыте по полоскам в траве можно даже определить примерное количество тетеревов в выводке, так как, собирая корм, тетерева хотя и двигаются в одном направлении, но постоянно отбегают друг от друга в стороны.

Собака, прихватив свежие наброды тетеревов, ведет по их следу. Тетерева вначале бегут от собаки, но потом западают и крепко затаиваются. Причуяв затаившихся птиц, легавая собака переходит на потяжку и, наконец, замирает в стойке. Охотник, подойдя к собаке и приготовившись к выстрелу, посылает ее вперед. Первой, обычно с громким хлоптанием, вылетает старка, которую ни в коем случае стрелять нельзя. После этого начинают подыматься молодые тетерева. Стреляя по ним, охотник должен заметить

направление, куда полетел выводок, и определить примерное место его посадки, с тем чтобы вновь разыскать и поднять на крыло переместившихся тетеревов. Нередко молодые тетерева после подъема рассаживаются на деревьях, затаиваются и подпускают охотника почти вплотную.

В начале сезона молодые тетерева обычно подпускают собаку совсем близко и поднимаются на крыло рядом с охотником. В это время тетерева оперены очень слабо и стрелять их нужно не крупной дробью. Вполне достаточна для этой цели дробь № 7-8. Ружье не должно иметь кучного боя, лучше всего пользоваться стволами со сверловкой цилиндр или цилиндр с напором.

С половины сентября тетеревиные выводки становятся более строгими, дальше бегут от собаки и срываются часто до подхода охотника. Охота становится сложнее, а перелинявшие петушки более крепки к выстрелу. Поэтому дробь должна быть уже крупнее, примерно № 6, а иногда и № 5.

Охота по старым косачам несравненно тяжелее, чем охота по выводкам, так как косачи сильнее бегут от собаки и часто срываются до стойки на значительном расстоянии от охотника. Стрелять косача надо дробью № 6-5, а с октября иногда и четверкой.

Охота со спаниелем по тетеревиным выводкам и старым косачам мало чем отличается от охоты с легавой собакой. Правда, охота с легавой собакой, учитывая ее красивый поиск и картинную стойку, доставляет истинному охотнику большее эстетическое удовольствие, чем охота со спаниелем, работающим без стойки и накоротке. Однако охота со спаниелем по тетеревам продолжается значительно дольше, чем с легавой собакой, так как опытный и хорошо подготовленный спаниель поздней осенью, когда тетерева уже не выдерживают стойки собаки, умело обходит бегущую птицу и подает ее на крыло в сторону охотника.

Мне нередко приходилось стрелять тетеревов из-под спаниеля в октябре и даже в начале ноября, т.е. тогда, когда охота по тетеревам с легавой собакой была практически невозможной.

В сентябре 1956 года, охотясь по тетеревам в Калининской области с хорошо натасканным молодым спаниелем Кармен, я забрел в густые заросли малинника. Кармен прихватила свежие наброды и в быстром темпе повела меня по следу бегущего тетерева. Затем, причуяв птицу, собака полным карьером обошла ее и с голосом подала на крыло в мою сторону. Поднявшийся молодой, но совершенно черный косач вылетел на меня так близко, что его пришлось пропустить и сбить выстрелом в угон. Кармен тут же повела по второму следу и опять с обходом птицы подала второго петуха, который был сбит также в двадцати шагах.

В это время тетерева были уже достаточно строгими, и если бы собака не работала с заходом, они, несомненно, ушли бы без выстрела.

Многие охотники-спортсмены, особенно поздней осенью, успешно применяют на охоте по тетеревам лайку, которая, подняв птицу на крыло, преследует ее, сажает на дерево и облаивает. Правда, тетерев выдерживает облаивание лайки хуже, чем глухарь, но иногда удастся, особенно если собака вежлива и не сильно беспокоит сидящего на дереве тетерева, приблизиться к нему на расстояние верного выстрела.

Охота на тетеревов на осенних токах

На осенних токах тетеревов стреляют обычно случайно и главным образом с подхода. Ввиду того, что на осенних токах, как было уже сказано, тетерева поют вяло, без особого азарта, на подманивание они обращают мало внимания. Эта охота никогда не бывает особенно успешной.

Однако в некоторых местах, там где петухи собираются на осенний ток в большом количестве, охотники сооружают на месте тока шалаш и еще до рассвета садятся в него. Прилетевшие перед рассветом петухи начинают петь вблизи шалаша и попадают под выстрелы. Более интенсивным осенний ток бывает в морозное ясное утро, когда тетерева бормочут азартнее и слетаются на ток более активно, чем в мягкую погоду.

Некоторые охотники стреляют тетеревов на осенних токах с подхода, осторожно скрадывая поющих петухов, стараясь приблизиться к ним во время токования, так как во время пения тетерев становится менее осторожным и забывает об опасности. Охота с подхода бывает наиболее успешной, когда охотник подходит к одиноко поющему петуху, а не к группе тетеревов, собирающихся вместе, так как в этом случае среди тетеревов обязательно окажутся один-два молчуна, которые услышат подход охотника и, поднявшись на крыло, спугнут остальных тетеревов.

Стрелять тетеревов на осеннем току надо крупной дробью из ружья с резким боем. Некоторые охотники применяют для стрельбы тетеревов на осеннем току, особенно когда петухи поют на деревьях, малокалиберные винтовки или охотничьи карабины.

Охота на тетеревов с чучелами

Когда в лесу листва с деревьев облетит, а тетерева, сбившись в стаи, большую часть времени проводят на деревьях, начинается весьма интересная охота на них из шалаша с чучелами. Для этой цели охотник путем наблюдения определяет наиболее вероятные пути пролета тетеревиных стай и излюбленные ими группы деревьев, преимущественно березы, на которые тетерева охотнее всего присаживаются и кормятся. Вблизи такой группы деревьев или на путях пролета тетеревиных стай охотник устраивает шалаш, маскируя его под окружающую местность.

Вверху шалаша делают хорошо скрытые бойницы для кругового обстрела подсевших вблизи шалаша тетеревов. На ближайших деревьях рассаживают тетеревиные чучела, закрепленные на специальных подчучельниках (длинные жерди).

Чучела обычно изготавливаются из черной материи с нашитыми красными полосками над глазами и белыми полосками на боках и на подхвостье. Нашитые лоскутки можно заменить подкрашиванием сшитых чучелов красной и белой масляной краской. Некоторые охотники вместо сшитых чучелов применяют чучела, изготовленные ими из убитых тетеревов.

Чучела должны быть сделаны с таким расчетом, чтобы на дереве они казались спокойно сидящими птицами. В противном случае, если, например, у чучела будет

неестественно вытянута шея, он будет напоминать встревожившегося петуха и пролетающие тетерева не только не подсядут к нему, а, наоборот, будут облетать его стороной.

При посадке тетеревиных чучелов на подчучельниках следует учитывать направление ветра и размещать чучела с таким расчетом, чтобы они были обращены зобом против ветра и ветер не дул бы им в спину. Желательно также посадку чучелов производить так, чтобы они были обращены зобом к восходу солнца.

Особенно много чучелов высаживать вокруг шалаша не следует, так как пролетающие табуны тетеревов охотнее подсаживаются к небольшой группе птиц, чем к большим стаям. Вполне достаточно посадить вокруг шалаша три-пять чучелов. Чучела могут изображать и петухов и тетерок, но лучше, чтобы петухов всегда было больше. Чучела, изображающие петухов, должны быть размещены на верхних ветках берез, а изображающие тетерок - значительно ниже.

В шалаш нужно садиться еще затемно, причем следует учитывать, что поздней осенью и зимой зори бывают довольно холодными и охотник должен быть одет достаточно тепло, но в то же время свободно и чтобы одежда не стесняла его движений. На ноги лучше всего надевать мягкие валенки.

Охотиться на тетеревов с чучелами лучше всего вдвоем. В этом случае один из охотников сидит в шалаше и стреляет по подсевшим к чучелам тетеревам, а другой обходит места, где обычно ночуют тетерева, и осторожно поднимает их с земли, стараясь направить в сторону шалаша. Так, меняясь ролями стрелка и загонщика, два охотника могут успешно пострелять прекрасно одетых в блестящее зимнее перо косачей, обитающих в районе охоты.

В молодости я охотился с одним стариком охотником, который успешно использовал в качестве загонщика свою гончую собаку. Он садился в шалаш, а собака разыскивала и поднимала зайца и, гоняя его, спугивала тетеревов, которые, пролетая над лесом, замечали сидящие на березах чучела и подсаживались к своим мнимым собратьям.

Для стрельбы тетеревов из шалаша с чучелами следует применять крупную дробь, желательно № 2 и 3, ружье же должно иметь кучный и резкий бой. Выцеливать подсевшего тетерева следует под крыло, так как выстрел в грудь может оказаться не смертельным, раненый тетерев улетит и для охотника пропадет.

Для стрельбы тетеревов из шалаша вполне успешно можно применять легкий карабин или малокалиберную винтовку. При стрельбе из малокалиберной винтовки тетерева не пугаются ее слабого выстрела и нередко по подсевшей стайке тетеревов можно успеть сделать несколько выстрелов подряд. В этом случае необходимо вначале стрелять по тетеревам, сидящим на нижних сучьях деревьев, с тем чтобы своим падением убитый тетерев не спугнул других птиц.

Стрельба тетеревов из шалаша с чучелами особенно хороша бывает в начале зимы, в ясное и морозное утро, когда снег сплошным покрывалом одел землю, березки стоят как бы посеребренные инеем, а ярко-красная заря разгорается на востоке.

В эту пору как бы уснувший зимний лес выглядит прекрасным и сказочным и его немую тишину время от времени нарушают пролетающие клесты, свиристели, снегири или синички.

Охотник, сидя в шалаше, чутко прислушивается и с нетерпением ждет, когда с громким лопотом крыльев к его шалашу подлетят краснобровые красавцы и рассядутся на окружающих березах.

Выходить из шалаша для сбора убитых тетеревов не следует до конца охоты, так как неожиданное появление человека может быть замечено пролетающими недалеко от шалаша тетеревами и они облетят его и не подсядут к чучелам.

Сидя в шалаше, надо внимательно наблюдать за окружающим воздушным пространством, так как иногда на убитых чернышей или на чучела может броситься ястреб-тетеревятник. В этом случае охотник должен немедленно стрелять по хищнику и уничтожить его.

При наличии в районе охоты достаточного количества тетеревов охота из шалаша с чучелами, особенно с загонщиком, бывает обычно успешной и весьма спортивной. Стрелять подсевших к шалашу тетерок ни в коем случае нельзя, так как каждая убитая тетерка - это уничтоженный выводок, а следовательно, и серьезный ущерб нашему охотничьему хозяйству.

Охота на тетеревов с подъезда

После выпадения снега на тетеревов можно охотиться с подъезда. Для этого спокойная, не боящаяся выстрела, лошадь запрягается в удобные, на высоких копыльях, сани. В сани садятся два-три охотника, один из которых управляет лошадью, а другой или другие стреляют тетеревов.

Охота с подъезда основана на том, что тетерева, которые сильно боятся идущего человека, спокойно относятся к проезжающим мимо саням. Охотники на рассвете объезжают угодья, в которых обитают тетерева, и, высмотрев кормящихся на березах птиц, подъезжают к ним на расстояние дальнего выстрела.

При приближении к тетеревам следует учитывать, что они не выдерживают подъезда в лоб и обязательно снимаются с деревьев. Поэтому подъезжать надо так, чтобы тетеревам казалось, что сани едут мимо; тогда тетерева останутся на деревьях и подпустят едущих охотников на выстрел.

Некоторые охотники успешно стреляют тетеревов с подъезда не из дробового ружья, а из охотничьего карабина или малокалиберной винтовки. При стрельбе же из ружья нужно применять крупную дробь.

Иногда сани, особенно зимой, умело маскируют палаточным материалом или хвойными ветками, и тогда они становятся своего рода подвижным скрадком или шалашом. Такая маскировка часто облегчает подъезд к кормящимся на деревьях тетеревам.

Стрельба тетеревов на лунках

Зимой, когда в лесу выпадет обильный снег, тетерева ночуют под снегом, причем сразу же после вечерней кормежки они камнем падают вниз с берез, пробивают своей тяжестью снежный покров и, прорыв под снегом траншею, устраиваются там на ночевку. На этом и основана зимняя стрельба тетеревов из лунок, или из ямок.

Обычно охотник незадолго до заката солнца прибывает в уголья, где обитают тетерева, и, обнаружив на деревьях группу кормящихся птиц, дожидается момента, когда тетерева после кормежки попадают вниз и уйдут под снег на ночевку. Тогда охотник на легких, лучше камасных (подшитых шкурой с ног оленя или лося) лыжах, дав тетеревам немного обсесться под снегом, осторожно подъезжает к месту их ночевки.

Камасные лыжи позволяют охотнику приблизиться к тетеревам на довольно близкое расстояние. Внезапно впереди охотника с громким треском крыльев вырывается блестящий черный косач в сопровождении целого каскада снежной пыли. Иногда такой вылет тетерева из лунки производит впечатление взрыва и пугает неопытных, начинающих охотников. Сейчас же вслед за первым тетеревом из-под снега одна за другой вырываются и другие птицы.

Охотник должен успеть сделать быстрый дублет по взлетевшим косачам. Такая стрельба тетеревов исключительно эффектна и весьма спортивна. Она требует от охотника умелого выслеживания тетеревиных стай, крайне осторожного подъезда к лункам и быстрой точной стрельбы по взлетевшим петухам.

В связи с тем, что зимой быстро темнеет и на этой охоте редко когда удастся стрелять более двух раз, она не приносит обильных трофеев, но пара глянцевиных черных косачей, взятых таким способом, всегда бывает весьма ценным трофеем любого охотника и говорит о его высоком мастерстве. Стрелять тетеревов из лунок следует дробью № 4 и 3.

Кавказский тетерев

В горах Кавказа, на высоте 1500-3000 м над уровнем моря, в лесной полосе обитает другой вид тетерева, так называемый кавказский тетерев. Он несколько мельче обыкновенного тетерева, не имеет белых перьев под крыльями и под хвостом, его сплошное черное оперение лишено металлического блеска, хвост несколько длиннее, чем у обыкновенного тетерева, а крайние рулевые перья, образующие лиру, загнуты не в стороны, а вниз. Самка кавказского тетерева несколько темнее обыкновенной тетерки.

Кавказский тетерев относится к горной дичи, но ввиду его близкого родства с обыкновенным косачом и сходными способами охоты мы кратко знакомим с ним нашего читателя.

Так же как и обыкновенный тетерев, кавказские тетерева весной собираются на тока, но эти тока не сопровождаются бормотанием и чуфыканьем, как у обыкновенного тетерева, а проходят в молчании, нарушаемом лишь громким хлопаньем крыльев высоко подпрыгивающих петухов.

Драки на токах кавказских тетеревов происходят гораздо реже, чем на токах обыкновенного тетерева. На току кавказский тетерев ведет себя менее осторожно, чем обыкновенный, а поэтому подход к токующему кавказскому тетереву гораздо легче.

В остальном охота на кавказского тетерева мало чем отличается от охоты на обыкновенного тетерева. Его обычно стреляют весной на токах, а летом и осенью на старых петухов и по выводкам охотятся с легавой собакой, с лайкой и со спаниелем.

На охоте за кавказским тетеревом следует учитывать особые условия горной охоты, требующей от охотника большой выносливости и умения искусно передвигаться в горах.

Охота на белую куропатку

Белая куропатка

Так же как и тетерева, белые куропатки относятся к отряду куриных, подотряду собственно куриных, семейству тетеревиных и роду белые куропатки.

В СССР насчитывается семь подвигов белой куропатки, которые различаются между собою размерами и окраской оперения.

Из них Лапландская белая куропатка обитает главным образом в северных районах европейской части СССР; среднерусская белая куропатка распространена в центральных районах европейской части СССР; северо-сибирская белая куропатка - в северных районах Сибири; большая белая куропатка населяет Западную Сибирь, Башкирию и Казахстан; малоклювая белая куропатка распространена главным образом на Алтае и в Саянах; восточносибирская белая куропатка - в Восточной Сибири; Сахалинская белая куропатка - на Камчатке и на Сахалине.

Типичными местами обитания белой куропатки являются леса с моховыми болотами и ягодниками, открытые тундры с зарослями ивняка и карликовых берез. Белая куропатка в основном оседлая птица и только в некоторых районах совершает из-за недостатка кормов незначительные перекочевки.

Характерной особенностью белой куропатки, отличающей ее от других представителей семейства тетеревиных, является смена оперения. Зимой белая куропатка становится совершенно белой, за исключением крайних рулевых и стержней маховых перьев, которые остаются темными. Летом в оперении белой куропатки преобладают рыжие и каштановые тона. Весной - белые и каштановые.

Линька у белой куропатки происходит почти непрерывно от весны до начала зимы, т.е. примерно около 7 месяцев, в течение которых она все время меняет зимнее оперение на весеннее, весеннее на летнее и т.д. В конце лета, например, у белой куропатки можно встретить зимние белые перья, количество которых с приближением зимы все больше увеличивается.




Рис. 6. Белая куропатка в зимнем и летнем оперении

В летний период основной пищей белых куропаток служат всевозможные ягоды и листья. Зимой и ранней весной - сережки, почки и ветви растений, в основном ивовые. Птенцы белой куропатки первый период своей жизни питаются преимущественно насекомыми.

В отличие от тетеревов белые куропатки моногамы, т.е. самец и самка живут в единомбрачии, парами, причем заботу о потомстве вместе с самкой несет и петух.

На зиму белые куропатки собираются в стаи, иногда довольно значительные и держатся преимущественно в зарослях ивняка. С наступлением весны птицы разбиваются на пары и каждая пара занимает свой гнездовой участок. В выборе участка для гнездования основную роль играет самец, который охраняет этот участок от появления на нем других пар.

Весной петух белой куропатки, как и все тетеревиные, токует. Ток петухов сопровождается брачным полетом и своеобразными, напоминающими хохот или гоготание криками. Во время тока самец бежит вокруг самки, широко распускает хвост, опускает вниз крылья и громко кричит.

В конце брачного периода самка устраивает несложное гнездо, вырывая в хорошо укрытом месте неглубокую ямку и выстилая ее сухими травами, ветками, а иногда и несколькими собственными перышками.

Куропатка откладывает в гнездо от шести до десяти (иногда до двадцати) бледно-желтых яиц, испещренных коричневыми и буроватыми пятнами. Высиживает яйца одна самка; период высиживания длится около трех недель.

Птенцы белой куропатки вылупливаются из яиц, как и все куриные, покрытые мягким пухом; едва обсохнув, покидают гнездо и в сопровождении обоих родителей бродят по участку в поисках корма. Оба родителя в одинаковой степени заботятся о своем потомстве, оберегают цыплят от хищников, разыскивают корм.

Птенцы развиваются быстро и уже к концу августа достигают размеров взрослых птиц. Совместно с родителями молодые куропатки соединяются к зиме с другими выводками и образуют стаю, которая держится вместе до наступления весны.

Охота на белых куропаток

Всякая весенняя охота на белых куропаток запрещена законом, так как это птицы, самцы которых принимают деятельное участие в выращивании птенцов.

Почти единственной спортивной охотой с ружьем на белых куропаток является летне-осенняя охота с легавой собакой или со спаниелем. Протекает она следующим образом. Рано утром охотник с собакой приходит в уголья, заселенные белыми куропатками, и пускает собаку в поиск. Прихватив свежие следы выводка белой куропатки, собака ведет по ним. Выводок старается уйти от собаки по земле и обычно долго бежит, но, в конце концов, западает и затаивается.

Белые куропатки хорошо выдерживают стойку собаки и довольно близко подпускают и ее и охотника. Подымаются куропатки обычно всем выводком сразу, шумно, с громкими криками, и летят в одном направлении.

Если по выводку не было сделано выстрелов, то куропатки опускаются на землю, пролетев 150-300 м. Однако место посадки выводка не всегда удается точно определить, так как птицы, часто опустившись почти до самой земли, вновь поднимаются вверх и, изменив направление полета, опускаются на землю в стороне. Поэтому, для того чтобы вновь разыскать и поднять выводок куропаток, охотник должен внимательно наблюдать за их полетом, с тем чтобы уловить изменение его направления и определить место посадки выводка.

Стреляя по поднявшимся птицам, охотник ни в коем случае не должен стрелять по старке или по петуху, так как потеря родителей может привести к распаду выводка и гибели многих из птенцов.

Практиковавшиеся ранее способы стрельбы белых куропаток на огонь, на манок и другие запрещены как вредные и истребительные, и по существу охота по выводкам с собакой является почти единственным способом спортивной охоты с ружьем по белой куропатке.

Иногда поздней осенью, когда белые куропатки оделись в зимнее оперение, а снег или растаял или еще не выпадал, на белых куропаток практикуется так называемая охота в узерку. В это время табунки куропаток держатся преимущественно в зарослях ивняка и охотник, двигаясь по этим угольям, высматривает затаившихся птиц и стреляет их.

Стрельба белых куропаток в угодьях с обильной растительностью не является легкой, так как, поднявшись на крыло, птицы умело прикрываются деревьями и кустами, и стрелять приходится сквозь густые заросли по мелькающим силуэтам птиц. Если же выводок куропаток найден и поднят на моховом болоте, то стрельба их не представляет особой трудности, так как птицы летят по сравнительно открытому месту и позволяют сделать по выводку два прицельных выстрела.

Для стрельбы белых куропаток применяют дробь № 8, 7 и 6. Ружье не должно иметь кучного боя - вполне достаточны стволы со сверловкой цилиндр и получок.

Тундряная куропатка

В северных тундрах нашей страны обитает другой вид белой куропатки. Это так называемые тундряные куропатки. Они отличаются от белых куропаток несколько меньшими размерами и цветом оперения.



Рис. 7. Тундряная куропатка

В зимнем наряде у тундряной куропатки от клюва через глаз к затылку проходит сплошная черная полоса - уздечка. Летнее оперение тундряной куропатки не рыжеватое, как у белой, а серовато-бурое; клюв тундряной куропатки значительно короче клюва белой куропатки.

Образ жизни тундряной куропатки во многом схож с образом жизни белой куропатки, однако он еще недостаточно изучен. Имеется предположение, что петухи тундряной куропатки не принимают участия в выращивании птенцов. Однако держатся в это время петухи недалеко от выводков.

Тундряная куропатка, как промысловая птица, имеет большое значение на Крайнем Севере. Спортивной же охоты на эту птицу не существует, и охотник-спортсмен стреляет ее случайно на других охотах, проводимых в районах обитания тундряной куропатки.

Охота на рябчика

Рябчик

Из семейства тетеревиных рябчик является самым мелким представителем. Вес взрослой птицы колеблется от 380 до 450 г, достигая у некоторых подвидов 500 г. Самка несколько меньше самца.

Окрашен рябчик исключительно пестро. На общем сероватом фоне его оперение сплошь покрыто черными, бурыми, рыжими, серыми и белыми пятнами и полосками. Рулевые перья хвоста имеют довольно широкую, до 30 мм, темную полосу, хорошо видимую у птицы во время полета. Хвост у рябчика относительно короткий, закругленный на конце. Рулевые перья на вершине имеют белую каемку.

На темени перья образуют подвижной хохолок. У самца горло черное, окруженное довольно широкой белой полоской, у самки - светлое с пестринами.

Верхняя часть плюсны ноги рябчика оперена, нижняя часть и пальцы голые, буроватого окраса, глаза темно-бурые, клюв черноватый. Вокруг глаз кожа красная, голая, у самца более яркая.

Рябчик является настоящим лесным отшельником. В нашей стране он широко распространен по всей лесной зоне, за исключением Камчатки. Он разбивается на несколько подвидов, отличающихся друг от друга окраской и размерами.

Обитает рябчик в смешанных, лиственных и хвойных лесах, избегая только частых сосновых боров и молодых заболоченных сосняков. Предпочитает участки леса с заросшими оврагами, с ягодниками, поблизости от воды и наличием обнаженных песчаных и галечных россыпей, необходимых ему для купанья в песке и заглатывания мелких камешков, служащих для перетирания пищи.

Рябчик - исключительно подвижная птица. Он отлично бегают по земле, взлетает с шумом, летит быстро, по прямой линии, хотя и непродолжительно. Садится на дерево шумно, умеет отлично маскироваться, плотно прижимаясь к сучку и прикрываясь ветками.

Основной пищей рябчика является разнообразная растительность: почки, сережки, хвоя, концы веточек, всевозможные ягоды, семена и частично пауки, насекомые и личинки. Молодняк первый период своей жизни питается главным образом мелкими насекомыми, муравьиными яйцами и пауками, но очень рано начинает клевать и растительную пищу: ягоды, листочки и др.

В отличие от глухаря и тетерева рябчик является моногамом. Обычно с осени птицы разбиваются на пары, и самец с самкой зиму проводят вместе. Зимой рябчик держится в глухих местах парами или небольшими стайками. Большую часть времени проводит на деревьях, склевывая ольховые и березовые почки и сережки, спускаясь вниз за можжевельниковыми ягодами. Первый период зимы рябчик ночует на деревьях, но после выпадения глубокого снега - на земле, зарываясь в снег, предохраняющий птицу от мороза и холодных ветров.



Рис. 8. Рябчик

С наступлением весны пары рябчиков разбредаются по своим участкам и у них наступает брачный период. Рябчик-самец ревностно охраняет свой участок от проникновения в него соперников, смело вступает с ними в драку, изгоняя пришельца за пределы своего участка. В марте - апреле у рябчиков начинается ток. В отличие от тетеревов самцы рябчика не слетаются на облюбованные токовища, а каждый петушок токует на своем излюбленном участке.

Ток у рябчика-самца весьма своеобразный. Петушок опускает крылья, веером раскрывает хвост, надувается и бежит за самкой, издавая при этом своеобразные свистящие звуки. В конце апреля - в мае самка под кустом или валежником устраивает гнездо, вырывая в земле небольшую ямку и выстилая ее сухой травой и листьями. В полной кладке бывает обычно от шести до четырнадцати, иногда до восемнадцати яиц. Насиживание продолжается три недели. Вылупившиеся из яиц молодые рябчики, едва обсохнув, начинают проворно бегать в поисках корма, а через несколько дней - перепархивать. В трехнедельном возрасте молодые птицы ночуют уже на деревьях.

Самец и самка заботятся о своем потомстве, водят цыплят по кормовым местам, охраняют их от опасности, самоотверженно отводя врага от затаившихся птенцов. Выводки держатся в глухих, заросших лесах, выходя утром и вечером на кормежку в ягодники, к лесным опушкам, на лужайки и лесные полянки.

После того как молодые подрастут, в середине июля, старые птицы линяют, держась в это время преимущественно в глухих, малодоступных местах.

Весенняя охота на рябчика категорически запрещается в связи с тем, что, как было уже сказано, самец принимает деятельное участие в выращивании птенцов.

Охота на манок

Основной спортивной охотой на рябчика следует считать стрельбу на манок. Эта охота практикуется в конце лета и осенью. Заключается она в умелом подманивании молодых и старых рябчиков на специальный пищик, которым подражают свисту рябчиков - самца или самки. Успех охоты на манок зависит главным образом от умения подражать голосу птицы. Это подражание должно быть абсолютно точным, так как рябчик, обладая отличным слухом, уловит малейшую фальшь в звуках пищика и на манок не пойдет.

Охота на манок производится следующим образом: охотник рано утром приходит в места обитания рябчиков, осторожно двигается по лесу, стараясь не подшуметь птиц и чутко прислушиваясь. Время от времени он подает голос в манок, подражая то самцу, то самке рябчика. Голос самки значительно отличается от голоса самца. Его можно передать примерно следующими слогами: «Ти-уу-ти, ти-уу-ти», в то время как голос петушка звучит примерно, как «Тии-тии-тиу-ти» или «тии-тии-ти-тить-ти». Манить лучше голосом самки, так как самцы охотнее идут на манок, да и молодые рябчики, услышав голос старки, живее на него откликаются, чем на голос самца. Однако если в ответ на манок откликнулась самка, надо начинать подманивать голосом петушка и наоборот.

Услышав ответный голос рябчика, охотник должен, умело замаскировавшись, затаиться под елочкой, в кустах или за валежником и продолжать осторожно подманивать. Сидеть следует абсолютно тихо, не двигаясь и ничем не выдавая своего присутствия. Рябчик идет на манок, или перелетая с дерева на дерево, или перебегая по земле. Требуется усмотреть рябчика раньше, чем он обнаружит охотника, и немедленно стрелять.

После выстрела охотник продолжает обход заселенного рябчиками участка, манит и отстреливает подлетевших или подбежавших птиц. При наличии хорошей, ясной погоды, слегка прохладной, без дождя и без ветра, при условии умелого подманивания и достаточного в данных угодьях количества рябчиков стрельба на манок является очень живой, интересной и спортивной охотой на эту замечательную птицу.

Охота с подхода

Это наиболее простой и распространенный способ спортивной охоты на рябчика. Заключается он в том, что охотник, идя по угодьям, населенным рябчиками, спугивает птиц и, проследив направление их полета и места посадки на деревьях, осторожно подходит, высматривает затаившегося на дереве рябчика и стреляет его.

Основан этот способ охоты на том, что рябчик, ведя скрытый образ жизни и неохотно поднимаясь на крыло, обычно близко подпускает охотника и взлетает в пятнадцати-двадцати шагах от него. Иногда удается выстрелить по поднявшемуся рябчику влёт, но большей частью рябчик взлетает и летит в таких заросших местах, что охотник только слышит, но не видит птицу. Поднявшись с земли, рябчик летит по прямой линии, недалеко от места подъема, и садится всегда на дерево, обычно на его нижние сучки, ближе к стволу. Поднятый второй раз с дерева, рябчик летит дальше и садится выше.

Проследив полет рябчика и определив примерное место его посадки на дерево, охотник осторожно, маскируясь различными заслонами, подходит к месту посадки, идя не прямо

туда, где предполагается посадка птицы, а несколько в сторону, внимательно оглядывая деревья и стараясь обнаружить затаившегося рябчика. Обнаружив птицу, охотник должен быстро стрелять, так как рябчик часто неожиданно срывается с дерева и перелетает дальше. Подобрав убитого рябчика, охотник продолжает свой путь, скрадывая новых, поднятых им птиц. При умелом подходе и высматривании затаившихся на деревьях рябчиков эта охота бывает удачной и весьма интересной.

Охота нагоном

Эта охота обычно проводится двумя охотниками по долинам лесных речек, вдоль которых любит обитать рябчик. Один из охотников, обойдя стороной речку и выйдя к ее берегам, затаивается на месте и ждет. Второй охотник, двигаясь вдоль речки, спугивает рябчиков, которые летят на первого охотника. Охотник, идущий вдоль речки, старается скрадывать птицу и при удаче стреляет сам. В противном случае он условным сигналом (легким свистом) предупреждает товарища о поднявшихся и полетевших птицах; первый охотник стреляет их влёт, на деревьях, или же подманивает с помощью манка.

Так, продвигаясь вдоль лесной речки и меняясь местами, охотники могут успешно пострелять рябчиков. Иногда на затаившегося охотника налетают и другие птицы, поднятые его товарищем, - глухарь, тетерев, утка; а позднее, когда разрешена охота на зверей, выходят заяц, лиса и другие четвероногие обитатели леса.

Охота загоном

Несколько охотников в сопровождении загонщиков приходят в места, населенные рябчиком. Охотники становятся цепью, а загонщики, обойдя место загона с противоположной стороны, двигаются на стрелковую цепь, поднимая и нагоняя на охотников рябчиков и другую дичь, оказавшуюся в загоне. Эта охота может быть еще более успешной при наличии у загонщиков энергичных и чутких собак. Особенно хороши для этой цели спаниели. При загоне с собаками ни одна птица не будет пропущена; все они будут подняты на крыло в сторону стрелковой цепи.

Охота с собаками

Охотиться с собакой на рябчика значительно сложнее чем на глухаря, тетерева и другую пернатую дичь. Дело в том, что выводки рябчика и особенно одиночные птицы плохо выдерживают стойку легавой собаки и совершенно не переносят облаивания их на дереве лайкой.

Все же иногда удастся по утрам и вечерам, во время кормежки рябчиков, подойти с легавой на выстрел и сделать удачный дублет по взлетевшему с характерным шумом выводку рябчиков. В самом начале охотничьего сезона, пока молодые рябчики еще не взматерели, рано утром иной раз удастся найти кормящийся выводок на относительно открытых местах. Разбежавшиеся в поисках пищи молодые птицы при приближении охотника с собакой затаиваются, выдерживают стойку и взлетают поодиночке. В этом

случае, поднимая одного рябчика за другим, можно успешно пострелять их так же, как и молодых тетеревов. Опыт последних лет показал, что для такой охоты по молодым выводкам рябчиков вполне успешно могут быть применены хорошо подготовленные и дисциплинированные спаниели.

С лайкой охотиться на рябчиков можно только при условии специальной подготовки к этой охоте выдержанной и не горячей собаки. Подняв рябчика и посадив его на дерево, лайка должна вернуться к охотнику с докладом и повести его к посаженной птице или же, посадив рябчика на дерево, не облаивать его и тем более не бросаться на дерево и не царапать кору, а, не доходя немного до сидящего на сучке рябчика, лечь на землю и легким повизгиванием дать знать охотнику. Охотник осторожно идет на голос собаки и по направлению ее взгляда высматривает затаившегося рябчика и стреляет его. Молодые, горячие лайки, так же как и легавые собаки, для охоты на рябчика не годятся.

Стрелять рябчика следует не крупной дробью. Лучшими номерами следует считать № 8, 6. Более мелкая дробь не подходит потому, что рябчиков обычно приходится стрелять в густых сплетениях ветвей, через которые очень мелкая дробь может не пройти.

Дикуша



Рис. 9. Дикуша

Дикуша - птица, обитающая на Дальнем Востоке, на Сахалине, в Забайкалье и в Якутской АССР. Дикуша сильно напоминает рябчика, но превосходит его величиной, достигая веса 600 г. Дикуша много темнее рябчика. В ее оперении преобладают темные тона, отчего на расстоянии дикуша кажется черной птицей. Являясь жительницей елово-

пихтовых глухих лесов, дикуша ведет крайне скрытный образ жизни. Она обладает одной весьма характерной особенностью - умением застыть, остаться неподвижной в той позе, в которой была застигнута. Застывая на месте, дикуша близко подпускает к себе человека и часто из-за этого становится добычей охотника.

По своему образу жизни и поведению дикуша во многом напоминает и рябчика и глухаря. Кое в чем сходна она и с тетеревом.

В связи с тем, что места обитания дикуши не обширны, а численность ее невелика, дикуша не является предметом специальной спортивной и даже промысловой охоты. Стреляют ее и добывают другими способами, попутно при охоте на боровую дичь и белку.

Охота на вальдшнепа

Вальдшнеп

Среди многочисленных куликов, населяющих нашу страну, вальдшнеп - единственный представитель лесной дичи. Охотнику хорошо знакома эта замечательная птица. Вальдшнеп относится к роду вальдшнепов, входящему в семейство ржанки, подотряд собственно кулики, отряд кулики.

В различных районах СССР охотники по-разному называют вальдшнепа: березовый кулик, или боровой кулик, ратай, долгоносый виклюк (бывш. Олонецкая губ.), ольшняк, зорник, вальшня, курпист (Ленинградская обл.), слука (Смоленская обл.), шабашка, хорпуша, пахарь, хуркун, хурхун (Урал), сломка, слонка (Белоруссия), слаква, хаква (Украина), кряхтун (Сибирь). Происхождение некоторых из этих названий связано с характерным звуком, издаваемым самцом вальдшнепом на тяге, так называемым «хорканьем». Другие названия произошли от образа жизни вальдшнепа и от характера угодий, в которых он обычно обитает.

Вальдшнеп - небольшая птица, достигающая длины от конца клюва до конца хвоста 340-360 мм. Взрослая птица весит около 400 г.

В окраске вальдшнепа преобладают ржаво-бурые тона. Передняя часть головы у него серая; верхняя часть головы, затылок и затылок окрашены попеременно черными и черными ржаво-желтыми поперечными полосами. Остальная часть верхнего оперения испещрена ржавыми, ржаво-серыми, ржаво-желтыми, серо-бурыми и черными пятнами. Горло беловатое; нижняя часть оперения серо-желтоватая, в бурых волнистых полосах. Маховые и рулевые перья черно-бурые, с ржавыми пятнами. Очень большие, далеко отставленные назад к затылку глаза - темно-бурые, почти черные; клюв и ноги серого рогового цвета.

Молодая птица немного темнее и рыжее старой. В зимнем наряде вальдшнеп также несколько темнее, чем в летнем.

Вальдшнеп - перелетная птица. В СССР он гнездится почти повсеместно, доходя до 60-64° северной широты. Не встречается он лишь на Камчатке и крайне редок на Сахалине. В

основном вальдшнепы зимуют за пределами нашей страны, но некоторая их часть остается зимой на Кавказе, на южном берегу Крыма и иногда в районе Алтая.

Пролет вальдшнепа с мест зимовки к местам летнего гнездования начинается со второй половины февраля. В это время пролетный вальдшнеп появляется в южном Закавказье. В начале марта пролет наблюдается в районе Тбилиси. В середине месяца появляются первые вальдшнепы в Крыму, в Молдавской ССР и наблюдается валовый (массовый) пролет в южном Закавказье. Со второй половины марта лесные кулики пролетают в западных, северо-западных, южных и юго-восточных районах СССР, а также на Украине. В конце месяца первый вальдшнеп появляется в центрально-черноземной полосе и идет массовый пролет в юго-западных районах. В первых числах апреля пролет проходит в центрально-черноземной полосе, а в середине месяца - в районах средней полосы и заканчивается в юго-западных. Во второй половине апреля валовый пролет вальдшнепа идет в средней полосе и в юго-восточных районах. Прекращается пролет в Закавказье и в северо-западных районах страны. В мае пролет заканчивается повсеместно, и вальдшнеп появляется в северных районах.

Появление пролетных вальдшнепов в местах гнездования обычно бывает неожиданным, потому что летят они ночью и наблюдать их во время перелета почти никому не удавалось. Однако охотники знают, когда следует ждать лесного кулика: появление первых птиц обычно совпадает с вскрытием рек, а валовый пролет - с первым кваканьем зеленой лягушки.

Как уже было сказано, вальдшнеп - птица лесная. Ведет он исключительно скрытный образ жизни, прячась днем в хорошо защищенных густым кустарником и молодыми деревьями так называемых «крепких» местах. С наступлением сумерек вальдшнеп оживляется и, перебегая с места на место, разыскивает корм. Основная пища лесного кулика - различные личинки, червяки, слизняки и насекомые, которых он успешно достает из влажной почвы с помощью длинного клюва, снабженного на конце крайне чувствительными нервными стволами. В поисках корма вальдшнеп погружает в грязь, во влажную землю или в коровий помет свой клюв, нащупывает там добычу, быстро извлекает и проглатывает ее. В то же время вальдшнеп на ходу переворачивает лежащие на земле пласты листьев, куски коры, веточки и схватывает находящиеся под ними червяков и слизняков. Любит также вальдшнеп полакомиться молодыми корешками растений. Для этой цели он посещает озимые посевы, расположенные поблизости от лесных массивов.

Вскоре же после прилета вальдшнепа на места гнездования у него начинается брачный период. В это время вальдшнеп держится преимущественно в смешанных лесах, пересеченных просеками и дорогами, изобилующих лесными полянками, заросшими подлеском, кустарниками и отдельными высокими деревьями. Предпочитает он невысокий, граничащий с крупным, лес.

Как только на лесных полянках под действием солнечных лучей образуются проталины, вальдшнеп-самец начинает токовать. Своеобразный ток лесного кулика происходит в воздухе, охотники называют его тягой. С заходом солнца вальдшнеп-самец поднимается на крыло и летит, тянет над верхушками деревьев, разыскивая самку. Во время тяги вальдшнеп любит пролетать над лесными полянками и дорогами, над просеками, заросшими порубками, а также вдоль границы со старым лесом. В полете вальдшнеп издает своеобразный призывный крик.

В тихую и пасмурную погоду тянущий вальдшнеп летит медленно, опустив клюв вниз и нахохлив перья, отчего обычно выглядит крупнее, чем в действительности. Однако при сильном ветре этот полет бывает чрезвычайно быстрым, ласточкообразным. Часто во время тяги в воздухе встречаются два, а иногда и несколько самцов. Тогда между ними происходят ожесточенные драки, причем соперники совершают в воздухе замысловатые виражи и, гоняясь друг за другом, стараются нанести противнику удары клювом.

Обычно самцы, встретившиеся в полете, не издают своего хорканья, а только свистят. При стрельбе в этом случае надо быть осторожным, чтобы не убить самку, так как иногда самку и преследующего ее самца можно принять за дерущихся самцов.

Самка вальдшнепа также прилетает на место тяги, но обычно сидит на земле и, заслышав приближающегося самца, отвечает на его призывные крики. В ответ на голос самки самец резко меняет направление полета и опускается к ней. Иногда вальдшнеп-самец, опустившись на землю, продолжает токовать. При этом он принимает причудливые позы, опускает крылья, поднимает хвост кверху и т.п.



Рис. 10. Вальдшнеп

Когда начинает смеркаться, самка иногда также поднимается в воздух и летит молча или издавая только свист. Поэтому нельзя стрелять вальдшнепа, пролетающего молча или только цикающего. Увидев летящую самку, самец устремляется за ней и преследует ее до тех пор, пока она не опустится на землю. В этих случаях летящая пара часто налетает на охотника и легко может быть им принята за дерущихся в воздухе самцов. Во всяком случае, стреляя по паре вальдшнепов, надо всегда выцеливать заднего, так как самка всегда летит первой, а самец за ней. Лучше всего в этих случаях вообще воздержаться от

выстрела, чтобы случайно не задеть самку. Каждый охотник должен помнить, что стрелять весной самок вальдшнепа нельзя, так как убитая весной самка - это загубленный выводок.

Вальдшнепы не разбиваются на пары. В период тяги самка в глухих местах устраивает гнездо, вырывая во мху или между корнями деревьев ямку и выстилая ее травой. Самка откладывает в гнездо четыре яйца, окрашенные в ржаво-желтый цвет с бурыми и красно-серыми пятнами.

Отложив яйца, самка немедленно приступает к высиживанию. Сидит на гнезде она исключительно крепко и подчас не покидает его даже при непосредственной опасности, стараясь остаться незамеченной. Нередко из-за этого самка кулика становится жертвой хищников. Мне рассказывал один лесник, как однажды он нашел самку вальдшнепа, высиживающую яйца, подошел к ней вплотную, потрогал её и даже приподнял с гнезда, но ничто не заставило птицу покинуть свое потомство.

Высиживание продолжается семнадцать-восемнадцать дней. Птенцы выходят из яиц покрытые желтовато-рыжим пухом с продольной черной полоской от основания клюва до хвоста. Эта полоска как бы делит молодого вальдшнепа пополам. Едва обсохнув, птенцы начинают бегать вокруг гнезда. Мать ведет свой выводок по глухим, сильно заросшим местам. Она приучает молодых вальдшнепчат разыскивать пищу, с большой нежностью заботится о них, собирая их, как наседка своих цыплят, под крылья на отдых. Иногда, в случае недостатка корма, самка приносит затаившимся во время ее отсутствия птенцам пищу со стороны.

Молодые вальдшнепята быстро развиваются. Они проворно бегают за матерью, моментально разбегаясь и прячась в случае опасности, скоро осваивают технику разыскивания пищи, но первые недели от матери никуда не отходят. Мать самоотверженно оберегает свое потомство. При встрече с хищником она смело бросается навстречу опасности и, притворяясь больной, ловко отводит врага от затаившихся вальдшнепчат.

Иногда, когда местопребывание выводка становится небезопасным, самка переселяет свое потомство на новое место. Поднимаясь на крыло, она переносит по воздуху в лапках каждого из птенцов. По истечении трех недель птенцы начинают хорошо летать и становятся все более самостоятельными. Все дальше и дальше отходят они от матери, все меньше нуждаются в ее услугах, а вскоре и совсем покидают ее. Выводок распадается, и каждый из молодых вальдшнепов начинает вести самостоятельную жизнь в одиночку. В отличие от других куликов вальдшнеп - птица не особенно общительная, и каждый представитель этого вида держится обычно особняком. Существует мнение, что вальдшнепы соединяются в стаи только во время перелета. Однако некоторые ученые считают, что и во время перелета лесные кулики летят не стаями, а небольшими группами и даже в одиночку.

После того как выводок распался, у старой самки начинается период линьки, проходящий довольно болезненно. Дело в том, что вальдшнеп сразу теряет большое количество перьев, в значительной степени утрачивает способность к полету и отсиживается во время линьки в заросших, глухих местах.

В июле линяют и старые самцы. Еще долго после того, как самки сели на яйца, самцы продолжают тянуть по вечерам и перед рассветом. Но постепенно тяга ослабевает и в конце июня прекращается вовсе.

После линьки, обычно с августа и почти до самого отлета, старые вальдшнепы начинают регулярно по вечерам вылетать на кормежку на грязи и в места, где пасется рогатый скот. Там, опуская свой длинный клюв в грязь и коровий помет, вальдшнеп разыскивает различных червяков и питается ими. Такие места кормежек всегда можно определить по характерным дыркам, проделываемым клювами птиц. В это же время старые вальдшнепы часто вечерами вылетают купаться преимущественно на мелкие пруды с чистой водой, на лесные лужи и на отмели, куда ходит на водопой рогатый скот. Во время купанья вальдшнеп особыми урчающими звуками подзывает к себе своих сородичей, и часто в одном месте собирается по нескольку лесных куликов.

Во второй половине сентября вальдшнепы совершают регулярные вылеты на кормежку в открытые места. С наступлением сумерек они летят низко, вполдерева, переключившись из лесной чащи, где провели день, на паровые поля, места выгона скота и на озимые посевы. Такие перелеты вальдшнеп совершает молча, пролетая редким лесом, просеками, лесными дорогами и полянками, заросшими густым кустарником, направляясь к кормовым местам.

К этому же времени начинается и осенняя тяга вальдшнепов. В ней принимают участие только самцы. Осенняя тяга проходит в тех же местах, где и весенняя, но менее интенсивно. Как и весной, тянувший вальдшнеп летит с голосом, но часто ограничивается лишь циканьем без хорканья. Осенью также наблюдаются драки между тянущими самцами, но менее азартные, чем во время весенней тяги. Наблюдения показали, что осенью тянут далеко не все самцы, принимавшие в тяге участие весной. Осенняя тяга вальдшнепа - это примерно тоже, что и осенний ток у тетеревов, который также проходит значительно слабее весеннего. Самки вальдшнепа осенью не прилетают к местам тяги, так же как не прилетают и тетери на осенние тока. Проф. С.И. Огнев объясняет явление осеннего тока здоровой энергией и избытком сил, нарастающих осенью по окончании линьки.

С конца сентября начинается осенний пролет вальдшнепа к местам зимовки. Его начало и сроки в значительной степени зависят от состояния погоды. Если в северных районах гнездования вальдшнепа осень наступает постепенно, погода стоит мягкая, без холодов, то вальдшнеп отходит на юг незаметно, мелкими группами, и тогда в более южных районах не наблюдается его массового появления, которое охотники называют высыпками. В том же случае, когда в северных районах внезапно наступает резкое похолодание с заморозками, вальдшнеп начинает откочевывать на юг сразу большими партиями.

Тогда в средних и южных районах страны вальдшнеп появляется в большом количестве, задерживаясь здесь иногда на длительное время. Отдельные экземпляры пролетного лесного кулика остаются в этих промежуточных районах подчас до ноября, и нередко можно встретить вальдшнепа в наших лесах даже после выпадения первого снега. И только когда мороз окончательно скует землю, вальдшнеп, лишенный возможности добывать себе корм, отлетает на юг к местам зимовки.

Осенние высыпки пролетного вальдшнепа появляются у нас на опушках леса, на порубках, поросших густым кустарником, в парках и садах, в долинах рек, заросших ольшаником, близ озимых посевов и даже в огородах, расположенных недалеко от населенных пунктов.

В эту пору лесной кулик бывает очень смирным, хорошо выдерживает стойку легавой собаки и вплотную подпускает охотника. Объясняется это тем, что пролетный осенний

вальдшнеп настолько сильно жиреет, что неохотно поднимается на крыло, предпочитая затаиваться в кустах, и взлетает только при крайней необходимости. С конца сентября начинается одна из самых интереснейших охот на вальдшнепа - охота на осенних высыпках, о которой будет рассказано в одном из последующих разделов книги.

В октябре пролетный вальдшнеп вместе с местным (гнездящимся в данном районе) отлетает на юг, а в начале ноября исчезают и последние, задерживающиеся на пролете птицы. Кончается до следующей весны охота на лесного кулика, давшая так много замечательных переживаний нашему охотнику-спортсмену.

Много вальдшнепов погибает во время весеннего и осеннего перелетов. Многочисленные пернатые и четвероногие хищники преследуют эту прекрасную птицу, а вне пределов нашей страны на пролетного весеннего вальдшнепа хищнически охотятся люди, истребляя тысячи лесных куликов, в том числе и самок. Известный зоолог А.Э. Брем приводит случай, когда три англичанина охотились на путях пролета вальдшнепа. За три дня они добыли тысячу штук этой птицы и затем значительную часть выбросили.

Такое варварское истребление вальдшнепа возможно только в капиталистических странах, где нет и не может быть заботы о развитии народного хозяйства, в том числе и охотничьего хозяйства. Несомненно, что такое хищническое отношение к вальдшнепам отрицательно влияет на его численность.

В нашей стране охотничье законодательство строго охраняет лесного кулика. В местах массового пролета вальдшнепа в южных районах страны весенняя охота на него запрещена полностью, в центральных же районах разрешается в течение ограниченного срока охота на самца вальдшнепа на тяге; запрещены всякие способы отлова вальдшнепа разными ловушками, ведется борьба с браконьерами и хищниками, уничтожающими эту птицу. В результате всех этих мероприятий поголовье вальдшнепа в нашей стране не уменьшается, и, если бы не хищническое истребление его вне пределов СССР, мы имели бы несомненное увеличение поголовья этой ценной охотничьей птицы.

У вальдшнепа много врагов. Его истребляют ястреба - тетеревятник и перепелятник, филины, совы, лисицы, хорьки и т.д. Кроме того, молодые вальдшнепята и яйца в гнезде погибают от ворон, соек, бродячих кошек и собак. Мясо лесного кулика, особенно осенью, отличается превосходными вкусовыми качествами. Охота на вальдшнепа разнообразна и исключительно интересна для охотника-спортсмена. Широкое распространение вальдшнепа, обитающего почти во всех районах нашей страны, дает возможность охотиться на него как городскому, так и сельскому охотнику, как начинающему, так и убеленному сединами. Все это вместе взятое делает вальдшнепа одной из любимейших и популярнейших охотничьих птиц, населяющих нашу страну.

Стрельба вальдшнепа на тяге

Весенняя тяга вальдшнепа, несомненно, самая красивая, самая поэтичная охота. Да и на самом деле, какая охота может по своей красоте сравниться с тягой вальдшнепа, когда пробуждающаяся весной природа, разноголосое пение прилетевших с юга птиц, журчание лесных ручейков, воркование диких голубей, хохот кукушек и таинственный полумрак весеннего леса создают незабываемую, ни с чем несравнимую картину! Пожалуй, ни на одной охоте не испытывает охотник столь много волнующих переживаний, как на тяге

вальдшнепа. Об этом очень хорошо было сказано еще в конце прошлого столетия поэтом Дмитрием Белинским в его лирических стихах, посвященных весенней тяге:

*Люблю я вечером стоять в лесу на тяге,
С природой-матерью свободно и легко.
Тут забываются мирские передраги,
И думы смутные отходят далеко...
Забьешься в уголок знакомой луговины,
С ружьем в руках, и знаешь наперед,
Что над вершинами березы и ольшины
Направит вальдшнеп свой полет...*

Весенняя тяга вальдшнепа представляет собой своеобразный ток этой птицы. Вскоре же после прилета из теплых краев вальдшнеп-самец начинает тянуть. С закатом солнца он поднимается на крыло и над вершинами деревьев облетает участки леса.

Во время полета вальдшнеп издает своеобразный крик, который можно передать слогами: «Квог, квоог, цси». Эти звуки охотники обычно называют хорканьем и циканьем. Звуки хорканья произносятся птицей протяжно, скрипуче и глухо, циканье, следующее непосредственно за хорканьем, звучит резко и отрывисто, как бы подводя черту под первыми звуками весенней песни вальдшнепа.

Находящаяся на земле самка вальдшнепа, услышав тянущего самца, подает ответный сигнал, после чего вальдшнеп-самец камнем падает вниз к найденной подруге и прекращает тягу.

Иногда самка, чтобы скорее привлечь внимание тянущего самца, взлетает вполдерева с земли и, описав короткую дугу, вновь опускается вниз.

Наиболее оживленной весенняя тяга вальдшнепа бывает в первые дни после прилета. Этот период называется периодом массового пролета вальдшнепа и совпадает с появлением в местах тяги не только местного, т.е. здесь гнездящегося, вальдшнепа, которого охотники называют местовым, но и пролетного, т.е. вальдшнепа, летящего дальше на север и временно останавливающегося в промежуточных районах на отдых. Пролетный вальдшнеп вместе с местовым также участвует в тяге, и поэтому в дни массового пролета вальдшнепа тяга бывает особенно хорошей, а количество тянущих птиц в два-два с половиной раза превышает количество тянущих лесных куликов после отлета дальше на север пролетных вальдшнепов.

Охотник обязательно должен побывать на тяге в вечера массового пролета вальдшнепа. Следует помнить, что эти сроки бывают весьма кратковременными и длятся всего несколько дней.

Успех охоты на весенней тяге вальдшнепа в значительной степени зависит от знания охотником местности, от умения правильно выбрать наиболее удобную стоянку для стрельбы тянущих вальдшнепов.

Как правило, места весенней тяги из года в год бывают одни и те же.

Любимыми местами весеннего обитания и тяги вальдшнепа обычно бывают невысокие смешанные леса, пересеченные оврагами, просеками и лесными дорогами, изобилующие полянками и порубками. В сплошном высокоствольном лесу вальдшнеп не тянет.

Во время тяги самец вальдшнеп в поисках самки любит облететь полуоткрытые места, обследовать полянки, лесные ручейки, заросшие порубки, просеки и лесные дороги. Часто он тянет вдоль границы более крупного леса, следуя его очертаниям. Открытые места вальдшнеп перелетает обычно по краю или над грядами кустарника и мелколесья, над отдельными группами деревьев, растущих на полянках и порубках. Сообразуясь с этим, и следует выбирать место для стоянок.

Весенняя тяга вальдшнепа бывает вечерней и утренней. Вечером она начинается с заходом солнца и длится до темноты, после чего только отдельные лесные кулики продолжают свои облеты. Утренняя тяга начинается в темноте, длится недолго и кончается еще до восхода солнца в предрассветном полумраке. По количеству тянущих вальдшнепов вечерняя тяга значительно богаче утренней. К тому же на утренней тяге стрелять вальдшнепа, тянущего почти в полной темноте, крайне трудно, поэтому на тяге обычно охотятся только вечером. На вечернюю тягу следует прийти заранее, по крайней мере за полчаса до заката солнца, чтобы лучше осмотреться и правильнее выбрать удобное место для стоянки.

Я люблю приходить на тягу за час или полтора до ее начала и, выбрав место, посидеть на пенке, послушать разноголосое птичье пение и насладиться красотой весеннего пробуждения лесной жизни. Если сидеть тихо и совершенно неподвижно, можно наблюдать замечательные сценки из жизни лесных обитателей...

Вот недалеко от вас с необычайно деловым видом лесную полянку пересекает еж. Он куда-то торопится, часто семенит ножками и, подняв вверх свое вытянутое рыльце, внимательно принюхивается к лесным запахам. Где-то вдали у лесного оврага бормочет тетерев, и туда с квохтаньем пролетает рыжая тетерка. На дальнем моховом болоте музыкально перекликаются журавли и задорно хохочет пегий самец белой куропатки.

А вот на лесную поляну осторожно выходит пестрый, еще не перелинявший заяц-беляк, садится, осматривается и прислушивается, а затем издает свой гнусавый, похожий на голос молодого жеребенка, крик, призывая подругу.

Однажды почти вплотную к моему пенку подошли три лося: бык, корова и довольно крупный теленок, - и я имел возможность насладиться зрелищем этих великолепных лесных великанов. Да, сидя так в ожидании тяги в весеннем лесу, можно многое узнать из жизни лесных обитателей, познакомиться с их нравами и обычаями.

При выборе места для стоянки следует учитывать по крайней мере три обстоятельства: наиболее вероятные пути полета тянущего вальдшнепа; высоту окружающих деревьев; удобство кругового обстрела с тем, чтобы не пропустить налетевшего с любой стороны вальдшнепа и в то же время надежно укрыться самому за елочкой или кустом.

Надо помнить, что вальдшнеп, как правило, тянет над самыми верхушками деревьев, снижаясь в тех местах, где они ниже, и поднимаясь выше над высокоствольным лесом. Поэтому для стоянки лучше всего выбирать место среди невысокой растительности с преобладанием молодых деревьев и кустарника. Следует также учитывать, что вальдшнепа, упавшего после выстрела, особенно во второй половине тяги, когда начинает заметно темнеть, найти довольно трудно, так как своей защитной окраской он сливается с землей, покрытой прошлогодними листьями. Поэтому не рекомендуется становиться вблизи густо заросших мест.

Весной 1951 года я стоял на тяге в невысоком, но очень густом лесу, в районе Подольска, Московской области. Когда уже сильно стемнело, на меня, прямо на штык, налетел вальдшнеп, упавший после выстрела в труднопроходимую чащу мелкого ельника и кустарника. Поиски убитого вальдшнепа были тщетны, фонарика при мне не было, и когда я собирался уже уходить, то услышал почти над головой голос второго тянущего вальдшнепа. Выстрелом по неясно видимому силуэту мне удалось сбить и вторую птицу, но найти ее я также не смог, хотя и сжег все имеющиеся при мне спички. И только па другой день, приехав на то же место за два часа до тяги, при солнечном свете мне удалось разыскать обоих вальдшнепов. На мое счастье, за ночь в районе тяги не побывала лисица и не позавтракала моими трофеями.

Выбрав место, отвечающее указанным выше требованиям, охотник ожидает начала тяги. Как только солнце опускается за горизонт, вальдшнеп-самец поднимается в воздух и начинает тянуть. Стоя на месте, надо внимательно прислушиваться ко всем звукам, чтобы услышать знакомое хорканье. А это не так-то легко. Лес полон самых разнообразных звуков: поют многочисленные певчие птицы, раздаются кукование кукушек, вдалеке из деревни доносится лай собак, с лесной дороги слышится скрип проезжающей повозки, и неискушенному охотнику не всегда сразу удастся различить в этом «шумовом оркестре» голос летящего вальдшнепа.

Обычно звонкое и резкое циканье слышится с более далекого расстояния, чем глухое хорканье. Поэтому первый звук тянущего вальдшнепа, донесшийся до охотника, почти всегда будет циканьем, и только спустя несколько секунд, по мере приближения летящей птицы, охотник отчетливо начинает различать оба колена песни.

Никогда не следует стрелять вальдшнепа, летящего молча или только пикающего, - такая птица может оказаться самкой, которая иногда поднимается на крыло и совершает небольшой перелет в районе тяги.

Выше уже говорилось, что следует быть осторожным при стрельбе летящих вместе двух или нескольких птиц: в этом случае может оказаться, что за самкой вальдшнепа гонится один или несколько самцов, и при стрельбе можно задеть самку, всегда летящую впереди.

Однако бывает, что в воздухе встречаются самцы, обычно двое, а иногда и больше. Тогда они продолжают свой полет вместе, сражаясь на лету и оглашая воздух резким циканьем. Во всяком случае, при стрельбе таких вальдшнепов следует выцеливать только задних птиц, во избежание поражения самки, а еще лучше стрелять только тогда, когда по поведению птиц вы убеждены, что среди летящих вместе вальдшнепов нет самок.

Весной 1949 года мы с товарищем стояли на тяге на широкой просеке смешанного леса в Раменском районе, Московской области. Вскоре после заката солнца на нашу просеку с громким циканьем, на большой Высоте, налетели четыре вальдшнепа. Поведение птиц было необычно, они плясали в воздухе на одном месте, гоняясь друг за другом, и напоминали стайку толкущихся комаров. Мы долго наблюдали за птицами. Вальдшнепы, продолжая свою пляску, резко спикировали вниз, к самым верхушкам деревьев, и только тогда мы увидели, как они нападают друг на друга и яростно сражаются в воздухе. Удачными дублетами все четыре вальдшнепа-самца были сбиты.

Услышав приближение тянущего вальдшнепа, охотник должен укрыться за деревьями или кустами и приготовиться к выстрелу. При этом никогда не следует делать резких движений или преждевременно поднимать ружье. Этим можно испугать вальдшнепа и

заставить его свернуть в сторону. Как только вальдшнеп покажется из-за вершин ближайших деревьев, надо спокойно поднять ружье и выцелить приближающуюся птицу.

Как уже говорилось, полет вальдшнепа на тяге в большинстве случаев бывает небыстрым, и только в ветреную погоду вальдшнеп летит значительно быстрее. Обычно тянувший вальдшнеп летит взъерошив перья, отчего кажется значительно крупнее. В полете вальдшнеп медленно работает крыльями и, внимательно оглядывая местность, несколько напоминает летящую сову.

При выцеливании медленно тянущего вальдшнепа не следует брать большого упреждения, как это делается при стрельбе уток и других быстро летящих птиц. Почти всегда вполне достаточно взять на мушку кончик носа летящего вальдшнепа и, не прекращая движения ружья, нажать на спусковой крючок.

В ветреную погоду, когда птица летит значительно быстрее или когда тянувший вальдшнеп проходит на более дальней дистанции, упреждение следует увеличить, вынося мушку перед летящей птицей. Вальдшнепа, летящего прямо на охотника, как говорят, «на штык», можно стрелять, не допуская до себя, над головой, так называемым королевским выстрелом или пропустив через себя. В последнем случае выцеливать удаляющегося вальдшнепа надо несколько ниже и вперед птицы.

Вальдшнеп - не крепкий, не стойкий к выстрелу и обычно после удачного попадания падает комком на землю. Нужно как можно точнее запомнить место падения убитой птицы, так как ее трудно найти, особенно в сгущающихся сумерках.

Однако бывают случаи, когда подстреленный вальдшнеп, упав на землю, начинает перепархивать. Никогда не следует пытаться ловить подранка, - надо сейчас же добить его вторым выстрелом. Раненый вальдшнеп может перелететь в лесную чащу, затаиться там, и тогда найти его будет невозможно.

Если первый вальдшнеп протянул в стороне от вашей стоянки, не следует сразу же перебегать на новое место. Нужно помнить, что тянущие вальдшнепы идут широким фронтом, а не по каким-то точно определенным путям. Только в том случае, когда большинство птиц тянет стороной, а через стоянку не пролетает ни одного вальдшнепа, можно считать, что вы встали неудачно. Тогда следует сменить это место стоянки и перейти туда, где протянуло большинство птиц.

Иногда молодые, начинающие, охотники, желая подставиться под пролетающих вблизи вальдшнепов, бегают по участку тяги, преждевременно обнаруживают себя, заставляют сворачивать в сторону летящих птиц и обычно, несмотря на весьма оживленную тягу, весь вечер остаются без выстрела. Поступать так никогда не следует.

Некоторые охотники, с помощью манка, подражающего голосу самки, или подбрасыванием дугообразно на высоту вполдерева шапки или рукавицы, пытаются повернуть на себя тянущего стороной вальдшнепа. В этом случае самец, принимая подброшенный предмет за взлетевшую самку, может изменить свой полет и свернуть в сторону охотника. Однако рекомендовать эти приемы нельзя, так как их применение неспортивно и нарушает красоту охоты.

Интенсивность весенней тяги вальдшнепа в значительной степени зависит от погоды. Самая лучшая тяга бывает в пасмурные тихие и теплые вечера. В такие вечера вальдшнеп летит медленно и низко.

Мне не раз приходилось стоять на тяге в такие вечера в Башкирской АССР, во Владимирской и других областях. Бывали отдельные вечера, когда я не успевал перезаряжать ружье, так как вальдшнепы, буквально как майские жуки, непрерывно летели со всех сторон.

В ясные и холодные вечера вальдшнеп тянет хуже, летит выше и быстрее. В ветреную погоду тяга обычно бывает плохой, а перед наступлением холодов - или очень слабой, или ее не бывает совсем.

На тяге обычно приходится стрелять не дальше тридцати-сорока шагов, поэтому дробь для стрельбы вальдшнепа на тяге не должна быть крупной. Лучше всего пользоваться дробью № 7 и 8 и лишь для более дальнего выстрела иметь патроны, снаряженные дробью № 6. При стрельбе на тяге от ружья не следует требовать особой кучности. Однако надо, чтобы ружье обладало достаточной резкостью, иначе всегда могут быть подранки, и следовательно бесплодная потеря сбитой птицы.

Охотиться на тяге предпочтительнее с двуствольным, нежели с одноствольным ружьем. Из двуствольного ружья легче выделить летящую птицу, а в случае промаха при первом выстреле всегда можно поправить дело выстрелом из второго ствола.

На тяге лучше пользоваться бездымным порохом (конечно, если ружье на него рассчитано). Бездымный порох дает большую резкость при выстреле, а главное, не мешает увидеть результат выстрела и место падения убитой птицы. При стрельбе же дымным порохом густое облако дыма после первого выстрела может даже помешать произвести выстрел из второго ствола.

К одежде, обуви и снаряжению охотника на весенней тяге также предъявляются определенные требования.

Всегда надо учитывать, что весенние вечера, особенно в первую половину весны, довольно прохладные, а сырая, низменная местность тяги и еще не растаявший снег увеличивают эту прохладу, кроме того, на местах тяги весной бывает много воды в лесных оврагах, в ручейках, в речках, на низинах, на лесных дорогах и т.п., поэтому одежда охотника должна быть достаточно теплой, но в то же время не должна стеснять его движений при стрельбе.

Идя на тягу, хорошо надеть фланелевый или байковый лыжный костюм с нагрудным карманом с левой стороны; под костюм полезно поддеть теплое белье и легкий шерстяной свитер или фуфайку, а поверх - меховую безрукавку, которая не дает телу охлаждаться и не стесняет движений стрелка. Цвет одежды охотника должен быть защитным или бурым. На ноги следует надевать высокие болотные сапоги, которые должны быть абсолютно непромокаемыми. Под сапоги полезно надевать шерстяные (под резиновые еще лучше меховые) носки и теплые портянки. Головным убором может быть легкая фетровая шляпа, кепи с большим козырьком, пилотка, панама, обыкновенная кепка или фуражка. Патронташ нужно носить на поясе, он может быть или открытым (так называемый «бурский» на 24 патрона), или составным, закрытым, состоящим из трех подсумков, на 8 патронов каждый.

Для носки убитой птицы можно иметь или обычную охотничью сетку или легкий ягдташ с тороками и запасным отделением, в который следует поместить экстрактор для извлечения тугих патронов или стреляных гильз, компас со светящимся циферблатом, складной нож и другие необходимые принадлежности.

Если охота происходит далеко от местожительства и предполагается ночевка в лесу у костра, то обязательно надо брать с собой рюкзак, в котором хранить смену теплого белья, легкий топорик, котелок, продукты, запасные спички, дополнительные патроны, шомпол и принадлежности для чистки ружья после стрельбы. Во время тяги рюкзак можно снять и положить недалеко от стоянки.

Совершенно необходимо брать с собой на тягу электрический фонарик, он поможет в темноте разыскивать убитого вальдшнепа и даст возможность ночью свободно передвигаться по лесу.

Из весенних охот тяга вальдшнепа самая яркая и красивая. Кто из охотников хоть раз побывает на весенней тяге, тот никогда не забудет этой замечательной охоты.

Стоишь с ружьем в руках в прекрасном, по-весеннему оживленном лесу и ждешь с нетерпением появления над вершинами деревьев золотисто-гнедой птицы, с тем чтобы встретить ее метким выстрелом и испытать ни с чем не сравнимое чувство радости, которое охватывает охотника при виде вальдшнепа, колесом падающего на землю.

Осенние высыпки

Хорошо бродить по лесу в погожий, солнечный осенний день. Торжественная тишина засыпающей природы окружает вас, свежий, по-осеннему разреженный воздух наполнен своеобразным ароматом умирающих трав и опадающих листьев. Сменили свой яркий наряд кудрявые березки, и стоят они, будто одетые в золотые парчовые одеяния, а дальше в низине к оврагу спускаются заросли багряно-красных осин и потускневших дубков, роняющих на землю созревшие, гладко отполированные желуди.

Утратившее яркие летние краски прозрачное небо как бы подернулось молочно-белым туманом. Легкие, пушистые облака неподвижно висят над головой, далекое остывающее солнце уже не ласкает вас, как весной, своими лучами и не освещает горячим летним светом таинственный полумрак лесных долин. Наступает сказочная золотая осень.

Отлетают на юг перелетные птицы. Уже давно покинули наши края кривоносые кроншнепы, наполнявшие своим протяжным, с музыкальными переливами, криком поля и луговые низменности. Исчезли шумные стаи скворцов, сразу, как по сигналу, пропали юркие перепела. В огромные стаи сбились, готовясь к отлету, грачи и целыми днями возбужденно носятся по полям, сопровождаемые своими верными спутницами - галками.

Затихли лесные симфонии. Многие певчие птицы уже покинули родные места, и на смену им появляются с севера новые - свиристели, клесты, чечетки и ярко-красные снегири. Разбились тетеревиные выводки, перелинявшие старые косачи стали строгими и не выдерживают стойки легавой собаки.

Но не угасает жизнь в осеннем лесу. На его опушках, на поросших густым кустарником порубках, в лесных оврагах и в долинах лесных речек появились новые птицы, которых с таким нетерпением ждал охотник, - высыпки пролетных вальдшнепов.

Особенно обильными бывают выпски осеннего пролетного вальдшнепа в годы, когда на севере, в местах его гнездования, наступили внезапные холода и первые морозы крепко сковали землю. Лесные кулики, лишенные возможности добывать корм, сразу откочевывают в средние и южные районы нашей страны, куда не добрались еще холода. В таких районах пролетные вальдшнепы делают остановку, появляясь в излюбленных местах большими партиями. В безлесных районах СССР выпски осеннего вальдшнепа останавливаются в садах и виноградниках, в посевах кукурузы и табака, в огородах и в зарослях кустарника.

Наступает пора одной из самых интереснейших осенних охот - охота на выпсках пролетного вальдшнепа. Незаменимым спутником на этой охоте является легавая собака. Без четвероногого помощника трудно разыскать и поднять на крыло осеннего кулика. Готовясь к длинному и тяжелому перелету к местам зимовки, вальдшнеп сильно жиреет, становится ленивым и неохотно покидает укромное местечко, облюбованное им для отдыха.

Для разыскивания и подъема на крыло осеннего вальдшнепа нужна хорошо подготовленная, дисциплинированная собака, обладающая дальним и верным чутьем. Вполне пригодны для этого все три вида сеттеров, обладающие правильным поиском, отличным чутьем и крепкой, уверенной стойкой. Сеттер, как правило, лучше пойнтера переносит утренняя, которые частенько бывают в период охоты на выпсках. Но зато пойнтер часто превосходит сеттера чутьем, а его поиск на быстром галопе с широким захватом местности делает эту собаку также пригодной для охоты на осеннего вальдшнепа.

Вполне устраивают охотника, особенно пожилого и не любящего быстрой ходьбы, все разновидности континентальной легавой собаки. Уступая сеттеру и пойнтеру в быстроте хода и красоте поиска, континентальная легавая зачастую превосходит их в выносливости и обычно очень старательно работает по вальдшнепу, тщательно обыскивая кустарники, заросли и другие места, в которых любит затаиваться пролетный лесной кулик.

С какой собакой охотиться на осеннего вальдшнепа - дело, конечно, вкуса каждого охотника. Я считаю, что лучшей собакой для охоты на пролетного вальдшнепа является наш маленький спаниель. Правда, он не делает стойки, поиск его не так красив, как у пойнтера или у сеттера, но зато он обладает исключительной охотничьей страстью и азартом, чрезвычайно вынослив, отлично поддается натаске, а его маленький рост позволяет ему обыскивать такие густые заросли, в которые не смогут пролезть более крупные легавые собаки.

Однако несомненно правы и те охотники, которые высоко ценят охоту с собакой, делающей стойку над причуянной птицей. О красоте такой охоты хорошо сказал С.Т. Аксаков в своих замечательных «Записках ружейного охотника».

«Только истинные охотники могут оценить всю прелесть этой картины, когда собака, беспрестанно останавливаясь, подойдет, наконец, вплотную к самому вальдшнепу, поднимет ногу и, дрожа как в лихорадке, устремив страстные, очарованные, как будто позеленевшие глаза на то место, где сидит птица, станет иссеченным из камня истуканом, «умрет на месте», как выражаются охотники».

Охоту на осенних высыпках вальдшнепа лучше всего начинать утром, на рассвете. Продолжать ее можно в течение всего дня. Придя в места, где следует ожидать пролетного вальдшнепа, охотник посылает в поиск собаку и, двигаясь за ней, тщательно обыскивает местность. Искать высыпки надо на опушках нечастого и молодого леса, вблизи озимых посевов и пастбищ скота, на заросших кустарником порубках, в зарослях осинника, березняка, дубняка и ольхи, по долинам лесных речек и ручьев, в оврагах, поросших мелколесьем, в старых парках и садах.

После подъема первого вальдшнепа надо тщательно обыскать все кусты, заросли и укрытия, так как обычно пролетные кулики находятся близко друг от друга на сравнительно маленьком участке местности. Иногда их можно обнаружить до десяти и больше на небольшой площади.

Как было уже сказано выше, осенний вальдшнеп неохотно поднимается на крыло и подпускает охотника с собакой вплотную. Однако стрелять его далеко не так просто. Дело в том, что вальдшнеп очень ловок в полете. Он может свободно пролетать через, казалось бы непролазные, заросли, не задевая крыльями ветвей и ловко лавируя между ними. Кроме того, вальдшнеп умеет очень искусно «заслоняться» деревом, т.е., поднявшись прямо перед вами, он моментально исчезает за растущим впереди деревом или кустом.

Поэтому осеннего вальдшнепа в большинстве случаев приходится стрелять навскидку, быстро, без выцеливания, а для такого способа стрельбы требуются опыт и сноровка. Но иногда удается найти высыпку в более открытых местах, в которых поднявшийся вальдшнеп не пропадает с поля зрения сразу же после взлета, а летит по сравнительно открытому месту. Тогда можно стрелять вальдшнепа так называемым способом стрельбы с поводкой. В этом случае охотник, вскинув ружье, стволами обгоняет летящую птицу на нужное упреждение и, не останавливая движения ружья, производит выстрел. Такой способ освоить не трудно, и при стрельбе вальдшнепа в сравнительно открытой местности он будет достаточно успешным. Осенью 1948 года я с товарищем охотился по боровой дичи в лесах Калининской области. Охота была удачной, наши собаки, пара хорошо поставленных спаниелей, работали отлично, и мы взяли из-под них трех глухарей, несколько тетеревов и рябчиков. Проходя довольно широкой долиной лесной речки, заросшей ольшаником и кустами, мой спаниель с поиска перешел на подводку и полез в невысокий, но густой куст, растущий почти на самом берегу речки. И сейчас же из куста снялся вальдшнеп и пошел низом вдоль реки. После выстрела он упал, и собака тотчас же подала его мне. Почти одновременно спаниель моего товарища сработал второго вальдшнепа, который был убит также на открытом месте. В долине оказалась большая высыпка. За короткий срок мы подняли около двух десятков лесных куликов и взяли из них тринадцать штук, причем почти все вальдшнепы были убиты на сравнительно открытых местах. Некоторые из них сидели так стойко, что вырывались буквально из-под самого носа собаки.

Удачной по осенним вальдшнепам бывает и так называемая охота «в капель», когда в течение нескольких дней стоит ненастье и дождь сеет, как сквозь сито. В это время на ветвях деревьев и кустов образуются крупные капли воды, которые, падая на землю, производят шум и беспокоят вальдшнепа. Обычно в такие дни кулик из крепких мест перебирается в более открытые, иной раз даже на озимые поля, расположенные вблизи

леса, или в травянистые болота. Намокший вальдшнеп сидит «мертво», вплотную подпускает собаку, летит медленно, и стрелять его не представляет особого труда.

Стрелять осеннего вальдшнепа надо мелкой дробью. Обычно применяют, как и весной на тяге, дробь № 7 и 8, а в некоторых случаях и № 9. Осенний вальдшнеп, как и весной, не крепок к выстрелу, и подранки его крайне редки. При наличии же хорошей собаки все убитые вальдшнепы и подранки будут найдены.

Ружье при охоте на высыпках не должно иметь кучного боя. Вполне достаточно, если правый ствол ружья будет цилиндрической сверловки, а левый - или цилиндр с напором, или получок. Но, не обладая кучностью, ружье должно иметь достаточную резкость и постоянство боя, что гарантирует от подранков.

Охотясь осенью за пролетными вальдшнепами, надо помнить, что возможна встреча с более крупной дичью. Собака может поднять тетерева или глухаря, на вас может налететь стайка гусей или кряковых уток, а в конце осени, когда разрешается охота на зайца, вы можете столкнуться и с косым. Поэтому в патронташе наряду с патронами, снаряженными мелкой дробью, должно находиться несколько патронов с крупной дробью и даже с картечью.

Около 40 лет назад, собираясь на охоту за пролетным вальдшнепом, я, тогда еще молодой охотник, не положил в патронташ ни одного патрона с крупной дробью и, только уже выходя из дому, сунул в карман несколько патронов, снаряженных не крупной картечью. И как же выручили меня эти патроны! Возвращаясь под вечер с охоты, я увидел низко летящую на меня небольшую стайку гусей. Мне удалось успеть перезарядить ружье картечью и дублетом выбить из стайки отличного гусака. Хорош бы я был со своей семеркой и восьмеркой, если бы не прихватил в последний момент эти патроны с картечью.

К одежде и обуви охотника на осенних высыпках, так же как и весной, предъявляются определенные требования. Вполне хорош будет тот же лыжный костюм из байки или фланели. В зависимости от погоды и температуры воздуха под него можно надеть или теплое белье или шерстяную фуфайку. Поздней осенью поверх костюма следует носить меховую безрукавку или легкий ватник. В дождливую погоду полезно иметь легкую резиновую куртку и резиновую шляпу типа морской. В сухую осень на голову надо надеть фетровую шляпу или кепку, картуз, пилотку. Сапоги должны быть невысокие, так как сапоги с голенищами ниже коленей гораздо легче и удобнее, чем высокие болотные, что важно при ходовой охоте. Да и нет надобности осенью на охоте в относительно сухом лесу иметь болотные сапоги. Необходимы теплые носки и портянки, причем под резиновые сапоги лучше надевать меховые носки. Если предполагается ночевка в лесу, нужно в рюкзак положить дополнительно теплые вещи - свитер, фуфайку, а также запасную пару белья.

Патронташ на осеннюю охоту лучше брать закрытый с крышками, а не бурский. Для дичи, как и весной, удобнее иметь ягдташ с сеткой и дополнительным отделением. В нем надо хранить экстрактор, компас, фонарик, спички и другие мелкие, но необходимые принадлежности.

Для продуктов себе и собаке, запасных патронов, теплого белья, котелка, принадлежностей для чистки ружья и других предметов следует брать с собой легкий, но, желательно, непромокаемый рюкзак.

Охота на осенних высыпках вальдшнепов длится до отлета их на юг. Начинается она в средней полосе страны с первой половины сентября, вначале по скоплениям местного вальдшнепа, а позднее по пролетному. Заканчивается охота на высыпках в октябре, и лишь отдельные экземпляры вальдшнепа встречаются в наших краях вплоть до выпадения снега и до установления морозов. И особенно ценным становится вальдшнеп, добытый в ноябре, когда повсеместно исчезают все представители пролетной дичи, а тетерева, сбившись в стаи, уже не подпускают на выстрел.

Лет 20 назад, во время охоты с гончими в лесах Подмосковья, со мной произошел трудно объяснимый случай. Уже с неделю как выпал снег и установилась морозная погода. Мы, охотники, распрощались с вальдшнепом до будущей весны.

Смычок отличных гончих азартно гнал беляка. Заяц попался старый и опытный. Он ходил кругами по частому ельнику, выходил на дорогу, петлял в оврагах, тщательно стараясь сбить вязких собак. Мы долго не могли перехватить зайца. Наконец я услышал, что гон приближается к заросшему оврагу, и решил принять беляка на широкой просеке, через которую он неминуемо должен был пройти. Выскочив на просеку, я побежал вперед, как вдруг из-под ног у меня вылетел вальдшнеп и плавно потянул вдоль просеки. От неожиданности я промахнулся первым выстрелом и только вторым сбил лесного кулика. Он был хорошо упитан, не имел никаких дефектов в оперении и, следовательно, был совершенно здоров. Так и осталось загадкой, почему не улетел этот вальдшнеп на юг вместе со своими сородичами и чем он питался после того, как выпал снег и установились морозы.

Стрельбой вальдшнепов на осенних высыпках заканчивается сезон летне-осенней охоты по перу. Наступает длинная зима с ее морозами, снегопадами и метелями. Надолго прощается охотник с охотой из-под легавой собаки. И не раз зимой, охотясь по зайцам, лисицам или по тетеревам и проходя местами, в которых осенью держались пролетные вальдшнепы, охотник будет вспоминать о чудесной охоте на высыпках. При виде кустов и березок, одетых белой пеленой снега и заснувших до весны, в его памяти возникнут чудесные осенние дни, в золото и багрянец одетые деревья, энергичный поиск легавой собаки и шумный взлет долгоносого отшельника, поднявшегося из-под пушистой елочки.

Вот здесь, в этих зарослях ольшаника, еще так недавно задорно кричали, как будто ссорились между собой, суетливые дрозды, а вот из этих кустов один за другим вылетели два вальдшнепа и тяжело шлепнулись на мокрую землю после удачного дублета.

И в уснувшем белом лесу вспомнит охотник дивные дни золотой осени, о которых так красиво сказал великий русский писатель И.С. Тургенев в своих замечательных «Записках охотника».

«И как этот же самый лес хорош поздней осенью, когда прилетают вальдшнепы. Они не держатся в самой глуши: их надобно искать вдоль опушки. Ветра нет, и нет ни солнца, ни света, ни тени, ни движенья, ни шума; в мягком воздухе разлит осенний запах,

подобный запаху вина; тонкий туман стоит вдали над желтыми полями. Сквозь обнаженные, бурые сучья деревьев мирно белеет неподвижное небо; кое-где на липах висят последние, золотые листья. Сырая земля упруга под ногами; высокие сухие былинки не шевелятся; длинные нити блестят на побледневшей траве».

Другие способы охоты на вальдшнепа

Стрельба на весенней тяге и охота с легавой на осенних высыпках - вот основные способы охоты на лесного кулика. Но, помимо этих двух способов, существуют и другие, менее распространенные. Некоторые из них носят случайный характер, другие не являются самостоятельными видами охоты на вальдшнепа, а практикуются на охоте за другой дичью.

Однако все эти способы охоты на вальдшнепа также представляют определенный интерес для охотника-спортсмена. Начинающему охотнику необходимо их знать и уметь пользоваться ими в течение сезона охоты по боровой дичи.

Охота с легавой собакой. До появления осенних высыпок вальдшнепа охота на него с легавой собакой не носит самостоятельного характера. Обычно летом вальдшнепа стреляют из-под легавой собаки попутно на охотах по тетеревиным выводкам. Однако в местах, где обитает много гнездящегося вальдшнепа и где наблюдения, до открытия летней охоты, показали наличие выводков этой птицы, можно с успехом поохотиться на вальдшнепа с легавой собакой еще в августе.

Выводки вальдшнепа в течение первого периода своего развития до окончательного возмужания держатся в крепких, хорошо защищенных местах. Начало летнего охотничьего сезона обычно совпадает с этим периодом. Поэтому в первые дни после открытия летней охоты лесного кулика надо искать именно в таких угодьях. К ним относятся высокие сухие места среди леса, поросшие редкими крупными деревьями и мелкими елочками, сосняком и кустарником, с невысокой и негустой травой. Молодые вальдшнепы, научившись летать, бывают далеко не такими проворными, как тетеревята, молодые рябчики или белые куропатки. Подняться же из густой и высокой травы, не запутавшись в ее сплетениях, молодому вальдшнепу нелегко.

Удобными для вальдшнепиных выводков первого периода летней охоты могут быть места на старых порубках с отдельными уцелевшими деревьями, большим количеством пней и густыми зарослями молодого ельника и сосняка. Такие порубки часто встречаются в хвойных и смешанных лесах и по соседству с лесными болотами.

Позднее, когда молодые вальдшнепы подрастут и выводки распадутся, лесные кулики перебираются в более открытые места, в которых обычно осенью появляются высыпки пролетного вальдшнепа. В этот, второй, период летней охоты на вальдшнепа с легавой собакой птицу надо искать на опушках лиственных и смешанных лесов, в зарослях мелколесья, в ольшанике, в низинах лесных речек, оврагов и т.п.

Охота в обоих случаях производится одинаковым способом. Рано утром охотник с собакой приходит в угодья, в которых он рассчитывает найти вальдшнепов, и пускает собаку в поиск. Кормящиеся кулики дают короткие наброды, по которым их разыскивает собака и поднимает на крыло. Обычно вальдшнеп, услышав собаку, затаивается, подпускает ее близко и взлетает от охотника на коротком расстоянии.

Стрелять взлетевшего из-под собаки вальдшнепа нелегко, так как птица старается сразу же заслониться деревом или кустами и стрелять ее приходится быстро, навскидку. В этих случаях хорошо, если собака, особенно в крепях, работает с заходом и подъемом кулика в вашу сторону. Можно также применять следующий способ стрельбы: как только собака причуяла затаившегося вальдшнепа и встала по нему или перешла на подводку (спаниель), надо отойти немного в сторону, и тогда поднявшийся вальдшнеп будет виден дольше, так как не сразу скроется за деревом, а следовательно, и стрелять его будет легче. Для стрельбы по летнему вальдшнепу надо применять мелкие номера дроби, не крупнее № 7.

Одеваться на летнюю охоту следует легко, так как при лишней одежде на ходовой охоте вы неизбежно будете перегреваться. Вполне достаточно надеть хлопчатобумажные шаровары и гимнастерку, легкую шляпу и мягкие ботинки или поршни. Убитых вальдшнепов лучше носить не в сетке ягдташа, а подвешивать на торока - в этом случае птица не мнется и лучше сохраняется от порчи.

Бой ружья должен быть таким же, как и при стрельбе на осенних высыпках.

Охота «в капель». Если лето стоит дождливое, то во второй период охоты с легавой, до появления высыпок, когда вальдшнепы перебрались в более открытые места, можно успешно на них поохотиться способом, называемым «в капель».

Так же как и осенью после появления высыпок, вальдшнепа пугают непрерывно падающие с листьев и ветвей капли воды, и он в эту пору перебирается на относительно чистые луговины, в болотистые места и даже на озимые поля, расположенные вблизи леса. Отдельных птиц можно обнаружить под одиночными кустами, растущими в поле, недалеко от опушки леса.

В дождливую погоду вальдшнеп сидит очень крепко, вплотную подпускает собаку и поднимается буквально из-под ног у охотника. Намокшая птица летит медленно, а открытая местность не скрывает ее. Следовательно, стрельба вальдшнепа «в капель» не представляет никакого труда, так как позволяет хорошо его выцеливать. Но для собаки работать в дождливое время значительно сложнее, ибо намокший вальдшнеп почти не дает набродов и причуять его трудно. Поэтому, охотясь «в капель», надо особенно тщательно обыскивать каждый кустик, каждое укрытие, чтобы не пропустить затаившегося вальдшнепа. По существу, эта охота напоминает собой охоту по осенним высыпкам в дождливую пору.

Охота «на грязи». С августа подросший молодняк и перелинявшие старые вальдшнепы начинают по вечерам совершать регулярные вылеты на колеи дорог и на открытые места, в которых пасется рогатый скот. Там, погружая свой длинный клюв в

грязь или в коровий помет, вальдшнеп разыскивает себе корм. На этом обычае лесного кулика и основана охота «на грязи».

Обнаружить места кормежки вальдшнепа не трудно. Бегая в поисках пищи, вальдшнеп оставляет следы ног и характерные отверстия, проделанные клювом в грязи или коровьем помете.

На места таких кормежек охотник приходит до заката солнца, затаивается и поджидает прилета птиц. Прилетающих вальдшнепов он стреляет влёт или сидячими. Охота на грязи обычно производится без собаки. Но если у вас есть выдержанная и хорошо дисциплинированная собака, ее можно брать с собой для розыска и подачи убитой дичи, которую в темноте не всегда легко найти.

Собирать убитых птиц лучше по окончании охоты, не выходя после каждого удачного выстрела из укрытия, чтобы не пугать прилетающих куликов. Однако в этом случае надо стараться хорошо запомнить все места падения птиц.

Охота на воде. В августе вальдшнеп на вечерней заре любит вылетать для купанья на воду. Обычно для этой цели он избирает лесные лужи, небольшие чистые озерки, свободные от травы, отлогие и илистые берега речек и отмели, на которые выгоняют на водопой рогатый скот.

Места купанья вальдшнепа никогда не бывают глубокими. В некоторых случаях вальдшнеп совмещает свои вылеты для купанья с кормежкой на грязи и в коровьем помете.

Наиболее массовые вылеты на воду бывают в теплые тихие и туманные вечера. Первые вальдшнепы прилетают к воде на зорьке, еще засветло, а последние уже в полной темноте.

Установив места, особенно часто посещаемые вальдшнепом для купанья, охотник заранее приходит туда и устраивает для себя засидку. Он старается обеспечить наиболее широкий сектор обстрела и лучший просмотр воды. Стрельба происходит в сумерках, и поэтому желательно садиться лицом к солнечному закату, так как видимость на зорьку всегда лучше и по времени дольше.

Не следует стрелять сразу же первых прилетевших птиц. Дело в том, что, опустившись на воду и начав купаться, вальдшнеп особыми уркающими звуками созывает своих сородичей, и через некоторое время их собирается на воде по нескольку штук.

Разглядеть кулика на воде не трудно, этому в значительной степени помогают круги на воде, рябь и всплески, которыми сопровождается энергичное купанье вальдшнепа.

При стрельбе надо стараться выждать момент, когда в одном месте сосредоточится сразу несколько купающихся птиц. Тогда с одного выстрела одновременно можно убить двух-трех и больше вальдшнепов. Выходить из укрытия после выстрела не следует. Собирать убитых птиц надо только после окончания охоты, когда уже совсем стемнеет.

Для сбора добычи, так же как и при охоте «на грязи», полезно иметь с собой дисциплинированную собаку, которая во время стрельбы должна тихо лежать около охотника.

Охота на вечерних перелетах на кормежку. В начале осени, обычно с половины сентября, местные вальдшнепы, а позднее и пролетные совершают регулярные вечерние перелеты с мест дневок на кормежку. Чтобы определить пути пролета куликов на кормежку, надо знать места, где они проводят день, и места, где они кормятся по ночам. Местами кормежки обычно бывают хорошо унавоженные паровые и озимые поля, расположенные недалеко от леса и мест дневного пребывания вальдшнепа, а также грязи и выгоны для скота.

Летит на кормежку кулик обычно молча, невысоко, примерно вполдерева, пролетая редким лесом, зарослями кустарника, просеками и лесными дорогами. Постоянных путей пролета у вальдшнепов нет, летят они широкой россыпью и, как правило, довольно быстро. Поэтому такая охота не бывает особенно успешной, тем более, что стрелять быстро летящую и неожиданно налетающую на вас птицу, да еще при слабом освещении, достаточно трудно.

В этих случаях для розыска упавших птиц необходимо брать с собой легавую собаку или еще лучше спаниеля, так как найти в темноте убитую птицу без собаки крайне трудно.

Одежда и снаряжение охотника должны быть примерно такими же, как и при охоте на осенних выпасках. Стрелять вальдшнепа на перелетах надо дробью № 7 и 8.

Охота на осенней тяге. Осенняя тяга вальдшнепов происходит с конца сентября обычно в тех же местах, где и весенняя. Начинается она тоже с закатом солнца и длится до темноты. Осенью тянут далеко не все лесные кулики, которые тянули весной; поэтому осенняя тяга бывает значительно слабее весенней.

Часть вальдшнепов, как и весной, издает в полете хорканье и циканье, но значительная часть их только цикает, В ряде мест осенняя тяга происходит не каждую осень.

Так же как и на весенней тяге, осенью иногда наблюдаются бои в воздухе между самцами. Самки не принимают участия в осенней тяге.

Охотятся на вальдшнепа осенью так же, как и весной; но весенняя тяга гораздо красивее и интереснее, чем осенняя.

Охота загонном. В период осеннего пролета вальдшнепа, особенно в южных районах СССР, где лесной кулик высыпает в густых зарослях, существует интересный способ охоты на вальдшнепа - загонном.

Загонщики (чаще всего эту роль выполняют сельские ребята), построившись цепью на небольшом расстоянии друг от друга, идут зарослями, в которых держится пролетный вальдшнеп, стараясь спугнуть и поднять его на крыло. Охотники движутся по сторонам цепи загонщиков и несколько впереди нее. Поднятые на крыло вальдшнепы летят от цепи загонщиков и попадают под выстрелы.

На этой охоте особенно важно, чтобы загонщики, проходя чащей, умело выпугивали затаившихся птиц и не пропускали без внимания ни одного пригодного для укрытия места. Большую помощь в охоте загонщиком могут оказать спаниели, которые, идя вместе с загонщиками и активно прочесывая заросли, не позволят ни одному вальдшнепу усидеть на месте, а обязательно поднимут его на крыло. Наличие нескольких спаниелей позволяет значительно уменьшить число загонщиков и делает эту охоту особо интересной и оживленной. При охоте загонщиком наряду с вальдшнепом на стрелков могут быть выставлены из зарослей другие птицы и даже звери, если, конечно, охота на них в это время разрешена.

Охота на фазана

Фазан обыкновенный

Из представителей рода фазанов в СССР обитает только один вид - обыкновенный фазан, который относится к семейству фазановых, подотряду собственно куриных, отряду куриных. Фазан - крупная птица, величиной с домашнюю курицу; петух одет в яркое блестящее оперение, самка рыжевато-бурого цвета с многочисленными темными и светлыми пятнами. Самец значительно крупнее самки.




Рис. 11. Фазан

Обыкновенный фазан, обитающий в СССР, разбивается на двенадцать подвигов, которые довольно значительно различаются между собой по окраске петухов, иногда размерами и местами обитания. В нашей стране фазан обитает в Закавказье, на Северном Кавказе, в среднеазиатских республиках и на Дальнем Востоке.

На Кавказе встречается три подвида фазанов: закавказский, северокавказский и талышский. В Средней Азии восемь подвигов фазанов: персидский, мургабский, амударьинский, таджикистанский, хивинский, заравшанский, сырдарьинский и семиреченский. Последний встречается также и в некоторых районах Дальнего Востока. На Дальнем Востоке довольно широко распространен самостоятельный подвид - маньчжурский фазан.

Фазан, в основном, птица оседлая, населяющая кустарниковые заросли, камыши и тугайные заросли рек, а также леса с густым подсадом и колючим кустарником. У некоторых подвигов наблюдались незначительные сезонные перекочевки.

Фазаны - птицы почти всеядные, питаются они растительной пищей: семенами, зернами, ягодами, листьями, молодыми побегами, а также и животной: различными насекомыми, мелкими ящерицами и моллюсками. Жировка у фазанов происходит обычно два раза в сутки - ранним утром и по вечерам. Жаркое время дня как старые птицы, так и выводки проводят в густых зарослях, купаясь в песке и отдыхая. Ночует фазан также в густых зарослях на земле и на деревьях.

Зиму фазаны проводят небольшими стаями, которые весной разбиваются на пары. Но у многих подвигов наблюдались случаи, когда на гнездовом участке вместе с одним петухом держались по две самки: каждая из них строила гнездо и выводила цыплят. В дальнейшем оба выводка соединялись и вместе с петухом составляли одну семью.

Весной, как и у всех куриных, у самцов наблюдается ток, во время которого в местах обитания фазанов можно слышать брачные крики петухов и хлопанье крыльями.

Гнездо фазана весьма несложное и обычно представляет собою неглубокую ямку, иногда выстланную отдельными травинками и веточками. Количество яиц в кладке бывает различным и колеблется от восьми до шестнадцати, однако встречались гнезда, в которых оказывалось по двадцать и даже по двадцать четыре яйца. Высиживает яйца одна самка, а петух в это время держится вблизи гнезда.

Как и все куриные, молодые фазанята, сразу же после того как выведутся из яиц, покидают гнездо и вместе с родителями кочуют по гнездовому участку в поисках корма. Фазанята развиваются исключительно быстро и уже в трехдневном возрасте начинают перепархивать. В пятимесячном возрасте молодые фазаны и по размерам и по оперению становятся взрослыми птицами.

Фазаны отлично бегают, ловко лавируя между кустами и деревьями или в зарослях камыша. На крыло поднимаются с сильным шумом и обычно с громкими криками, летят вначале по вертикальной линии, а потом, достигнув определенной высоты, по прямой горизонтальной линии. Полет фазанов достаточно быстрый, сопровождается частыми взмахами крыльев. От опасности фазан старается спастись бегством и не сразу взлетает.

Охота на фазана

Весной охота на фазанов повсеместно запрещена. В связи с уменьшением количества фазанов во многих районах страны отстрел фазанов вообще запрещен и они находятся под охраной. В тех же районах, где охота на фазанов разрешается, она ограничена сроками и способами стрельбы.

Основным видом охоты на фазанов является охота с собакой. Для стрельбы фазанов пригодны почти все породы легавых, но предпочтение следует отдать жесткошерстным и длинношерстным собакам, которые более надежно защищены от колючей растительности.

В местах обитания фазанов хорошо показали себя спаниели. Отсутствие у них стойки при розыске фазанов является преимуществом, они энергичнее, чем легавые, преследуют бегущих птиц и быстрее заставляют их подняться на крыло. Кроме того, маленький рост спаниеля позволяет ему легче и быстрее преодолевать заросли колючей растительности, которые иногда бывают совершенно недоступными для крупных собак.

Один московский охотник Н. рассказал мне, как он впервые приехал в Закавказье охотиться на фазанов со своим спаниелем Бонькой. Кофейно-пегая Бонька была очень маленькой собачкой, прекрасно одетой, и для людей, незнакомых с этой породой, казалась не охотничьей собакой, а комнатной. Когда Н. приехал с ней на Кавказ, то местные охотники-фазанятники, привыкшие охотиться на фазанов с крупными и мощными беспородными собаками, встретили москвича насмешками, утверждая, что его Бонька в первый же час охоты выбьется из сил и выбудет из строя. Каково же было их изумление, когда спаниель в первый же день охоты показал свое полное превосходство над огромными псами местных охотников и, легко преодолевая заросли, быстро поднимал фазанов на крыло, выставляя их на стрелков. Насмешки, конечно, сразу же прекратились, и местные охотники, увидевшие работу Боньки по фазанам, стали просить Н. обеспечить их щенками от Боньки. И действительно, в дальнейшем щенки от Боньки отправлялись только на Кавказ и там находили успешное применение для работы по фазанам.

Обычно охота за фазанами с собакой протекает следующим образом: собака, напав на след фазана, энергично преследует бегущую птицу, а охотник быстро идет за собакой, готовясь к выстрелу. Чем энергичнее преследует собака фазана, тем быстрее он поднимается на крыло и попадает под выстрел идущего охотника. Некоторые собаки, преследуя фазанов, успешно применяют обход бегущей птицы с подъемом ее на крыло в сторону охотника.

Иногда фазаны, особенно самки и молодые птицы, преследуемые собакой, западают и затаиваются, позволяя легавой собаке сделать по ним стойку, а охотнику подойти и приготовиться к выстрелу. Тогда, после посылы собаки, фазан поднимается из-под стойки, и охота на него происходит так же, как и по другим птицам, выдерживающим стойку собаки.

На охоте за фазанами собака нужна не только для того, чтобы поднять птицу на крыло, но и для того, чтобы найти и подать охотнику убитого фазана или словить подранка. Дело в том, что убитый фазан часто падает в такие заросли, что найти его, даже днем, без собаки исключительно трудно. Что касается подранков, особенно если у них целы ноги, то

без собаки поймать их вообще невозможно. Раненые фазаны, едва коснувшись земли, обращаются в бегство с громадной скоростью и моментально исчезают в зарослях, пропадая для охотника. А к выстрелу фазан довольно крепкая птица, и поэтому обычно на охоте количество подранков бывает довольно значительное.

В молодости мне пришлось охотиться без собаки на фазанов в районе Кызыл-Орды, в камышах реки Сырдарьи. В первый же день охоты мне удалось сбить двенадцать фазанов, из которых я подобрал только четырех. Остальные же оказались или подранками и убежали, или упали в такие крепкие места, что, несмотря на все усилия, я не смог их разыскать. После этого я всегда на охоте за фазанами пользовался помощью собаки, и результаты бывали совсем иными.

Охотиться за фазанами с собакой следует по утрам и под вечер, так как в жаркое время дня птицы сидят в крепких местах, не дают набродов, а стрелять их в густых зарослях при случайном подъеме не представляется возможным. Не практикуется также стрельба из-под собаки и в дождливое время, так как в ненастную погоду фазаны стараются не выходить из крепких мест.

Стрелять фазана, поднятого собакой, если окружающая местность не представляет собой сплошных зарослей, не особенно трудно, так как взлетевший фазан поднимается свечой и представляет собою в это время прекрасную мишень.

Ружье для стрельбы фазанов должно обладать большой резкостью, что гарантирует вас от подранков. Дробь для стрельбы фазанов следует применять, в зависимости от времени года, условий местности и возраста птицы, от № 8 до № 4. Мясо фазанов на вкус самого высокого качества, однако фазан, убитый позднее осенью, бывает настолько жирен, что сваренный из него суп можно есть только после того, как из него будет удалено изрядное количество жира.

Некоторые охотники охотятся за фазанами без применения собаки. Такими способами охоты являются: стрельба фазанов из засидки на жировке в утренние и вечерние часы, скрадывание фазанов, сидящих на деревьях и расположившихся на ночлег, групповая охота за фазанами путем нагона их на цепь стрелков и преследование фазанов по следам на снегу. Там, где фазанов водится много, их иногда стреляют, прочесывая места их обитания. Для этого группа охотников, построившись цепью, в которой стрелки располагаются недалеко друг от друга, и соблюдая равнение, двигается вперед, а охотники стреляют взлетающих впереди фазанов.

Однако все эти охоты значительно менее спортивны, а следовательно и менее интересны, чем охота на фазанов с хорошо подготовленной, опытной и чуткой собакой. Практиковавшаяся в старое время охота на фазанов с кобылкой (со щитком) запрещена законом как истребительная и неспортивная.

Количество фазанов, разрешаемых к отстрелу, в тех районах, где охота на них открыта, бывает строго ограниченным. Охотясь за фазанами, охотник-спортсмен должен строго соблюдать все существующие правила этой охоты, для того чтобы сохранить и увеличить в наших охотничьих угодьях запасы такой прекрасной во всех отношениях дичи, как фазан.

Турач

В некоторых районах Закавказья и Туркмении в кустарниках у речных долин обитает близкая к фазану птица - турач. Турач по размерам значительно меньше фазана и немного крупнее серой куропатки. Наружным видом он напоминает куропатку, но по образу жизни гораздо ближе к фазану.

Турач-самец окрашен исключительно пестро и нарядно: в оперении турача по черному и бурому фону разбросано большое количество блестящих, как бы жемчужных, белых пятен и пестрин. Самка турача значительно меньше петуха и окрашена в более тусклые и светлые тона.



Рис. 12. Турач

В связи с тем, что в прошлом охота на турача велась хищнически из-за его прекрасного мяса, поголовье этой птицы значительно уменьшилось. Поэтому в данное время охота на турача повсеместно запрещена. Для того, чтобы сохранить и увеличить запасы и расширить область распространения турача, сейчас проводится большая работа по его охране и расселению. Организациям, которые занимаются этой работой, в ряде районов активно помогают и местные охотники.

Турач плохо переносит многоснежные зимы и сильные морозы. Местные охотники в эту пору отлавливают ослабевших птиц, выдерживают их до весны, а весной выпускают в уголья или отправляют для переселения в другие, подходящие для обитания турача, районы.

Несомненно, что такая работа наряду со строгой охраной турача и решительной борьбой с хищническим истреблением этой прекрасной птицы восстановит в наших угольях запасы турача и тем самым обогатит нашу охотничью фауну.

Охота на диких голубей

Из одиннадцати видов отряда голубей, обитающих в нашей стране, семь видов, являются типичными обитателями лесов и кустарниковых зарослей, а потому и относятся к лесной дичи. Остальные четыре вида голубей сизые, белогрудые, скалистые и бурые - гнездятся в горах и являются представителями горной дичи.



Рис. 13. Вяхирь, или витютень

Из семи видов голубей, относящихся к лесной дичи, наиболее интересным является крупный голубь - вяхирь, или витютень, достигающий веса до 600 г. Своими размерами и окраской оперения вяхирь резко отличается от остальных голубей.

Вяхирь является типичным жителем лесов. Питаются вяхири исключительно растительной пищей: зернами, молодой травой, ягодами, желудями и буковыми орешками. Осенью большие стаи витютней посещают убранные поля, собирая на них опавшие зерна.

Гнездятся вяхири в лесу, сооружая непрочные и обычно просвечивающие гнезда из тонких веточек тех деревьев, которые находятся в районе гнездования. Кладка состоит из двух яиц, насиживаемых поочередно обоими родителями. Через 17-18 дней из яиц вылупливаются совершенно беспомощные, слепые и голые птенцы. Как и все голуби, вяхири выкармливают свое потомство особой творожистой массой, которая образуется в их зобах в результате переработки проглоченной птицами пищи.

Птенцы развиваются довольно быстро и примерно через месяц покидают гнездо и вместе с родителями совершают перелеты в районе гнездования. В это время отдельные семейства вяхирей соединяются в группы, а в Дальнейшем и в большие стаи, готовясь к

отлету на зимовку. Как и все голуби, вяхири моногамы, т.е. самец и самка, спариваясь, живут в единобрачии обычно до гибели одного из супругов.

Вяхирь - исключительно осторожная птица, которая умело маскируется в густой листве или хвое деревьев и в случае опасности поднимается на крыло до подхода охотника на выстрел.

Ближайшим родственником вяхири является другой лесной голубь - клинтух, который значительно меньше вяхири. Селятся клинтухи исключительно в лесах, где, так же как и вяхири, выводят птенцов. Образ жизни клинтуха мало чем отличается от образа жизни вяхири.



Рис. 14. Клинтух



Рис. 15. Горлица обыкновенная

Остальными пятью представителями лесных голубей являются горлицы: обыкновенная, большая, или степная, малая, или египетская, кольчатая и короткохвостая. Местами обитания горлиц служат лес, кустарниковые заросли, сады и парки. По образу жизни горлицы во многом сходны с дикими лесными голубями, но отличаются от последних меньшими размерами и окраской оперения. Горлицы - значительно менее осторожные птицы, чем вяхирь или клинтух, и нередко подпускают охотника на близкое расстояние.

Специальной охоты на диких голубей не существует, их обычно стреляют попутно, при случайных встречах на охоте за другой дичью.

Пожалуй, некоторым исключением в этом отношении является вяхирь, так как его крупный рост, осторожность и сравнительная многочисленность представляют определенный интерес для охотников-спортсменов.

Один из способов стрельбы вяхирей - подкарауливание их на пролете к воде или к местам ночевки. Обычно витютни, сбившись в стаи, ночуют в одних и тех же местах на облюбованных для этой цели деревьях, а к воде летят также в одно и то же место. И вот на путях пролета охотник поджидает пролетающих голубей и стреляет их влёт. Некоторые охотники, установив места ночевки голубей, устраивают под этими деревьями скрадок и стреляют прилетающих на ночевку птиц влёт или после посадки их на деревья. Иногда можно скрасть табунки голубей во время кормежки их на скошенных полях. Это удастся

особенно тогда, когда голуби кормятся вблизи опушки леса. Густые деревья в этом случае помогают охотнику подобраться к кормящимся голубям на верный выстрел.



Рис. 16. Большая, или степная, горлица




Рис. 17. Малая, или египетская, горлица

В молодости я применял еще один довольно интересный способ стрельбы диких голубей на чучела. Такая охота во многом напоминала охоту на тетеревов из шалаша с чучелами. Чучела вяхирей высаживались на отдельных деревьях, растущих около полей, наиболее охотно посещаемых для кормежки голубями. Внизу под этими деревьями я устраивал шалаш, маскируя его под окружающую местность, а на деревьях на длинных жердях - подчучельниках высаживал голубиные чучела.



Рис. 18. Кольчатая горлица



Рис. 19. Короткохвостая горлица

Витютни - птицы общительные и, поднимаясь на крыло после кормежки, увидев отдыхающих на деревьях сородичей, подлетали к чучелам, рассаженным на деревьях, и попадали под выстрелы из шалаша.

Некоторые охотники успешно применяют стрельбу диких голубей из малокалиберной винтовки. Для этого они ранним утром, после первой кормежки голубей, приблизившись на 100-150 м к табунку вяхирей, сидящих на вершинах высоких деревьев, стреляют их из винтовки.

Несмотря на то, что дикие голуби, по мнению большинства охотников, являются второстепенной дичью, каждый охотник с удовольствием положит в ягдташ тяжелого и красивого витютня или розовато-сизого клинтуха, умело взятого во время возвращения с охоты на тетеревов или по другой, так называемой первосортной, дичи.

Заключение

Заканчивая книгу об охоте на лесную дичь, мне хотелось бы еще раз сказать, что охота в лесу является, несомненно, самой интересной и самой многообразной из всех охот по перу.

Лес - самый красивый и, пожалуй, самый таинственный мир среди охотничьих угодий. Нигде не бывает такой разнообразной жизни пернатого и четвероногого населения, как в лесу. Только в лесу может встретить охотник такое большое количество диких птиц и зверей, наблюдать их в естественной обстановке, изучать их жизнь и повадки, по-настоящему приобщиться к природе и познакомиться с ее законами.

А сколько интересного может прочитать по следам в «лесной книге» зимой охотник-наблюдатель!

Вот среди редких осин и молодого ельника тянется спокойный след зайца-беляка. Этой ночью косой вышел на кормежку. Вот у осин заяц присел и с аппетитом поедал горькую, но такую вкусную, кору молодого деревца. Но что это? Внезапно заяц перешел на крупные скачки и во все ноги уходит в глубь леса. Его след пересекается с новым следом - это рыжая лисица пыталась подобраться к кормящемуся беляку. Следы рассказывают вам о том, как она осторожно, на животе, подползала к зайцу, но длинноухий вовремя почувствовал опасность, и хотя лиса и бросилась за ним и некоторое время преследовала его, но догнать не смогла. Вот кумушка остановилась, посмотрела вслед ускользнувшему зайцу и свернула в поле, очевидно решив, что легче будет промышлять мышей и полевок, чем гоняться за быстроногим беляком.

А вот на лесной полянке, на снегу, ясно отпечатаны небольшие крестики. Это табунок рябчиков направился к засыпанным снегом зарослям брусничника, чтобы полакомиться кое-где сохранившимися замерзшими ягодами. Но что-то помешало птицам: крестики обрываются, и по бокам каждого следа ясно видны отпечатки маховых перьев взлетевших рябчиков. Дело выясняется довольно быстро: снежная страница лесной книги рассказывает вам о том, как постигла неудача ловкую куницу, пытавшуюся подстеречь кормящихся рябчиков.

Около старого мохового болота вы находите крупные раздвоенные следы. Здесь спокойно проходили три лося: огромный бык и две коровы. На ходу они ловко обрывали осиновые веточки. В моховом болоте обнаружены глубокие примятые ямки с примерзшими к снегу бурыми волосками. Здесь лоси отдыхали, прежде чем двинуться дальше.

Из чащи на опушку леса сплошной бороздой выходит новый след. На снегу отчетливо видны отпечатки пальцев и когтей крупного зверя. Это волки ночью отправились в ближайшую деревню в расчете словить зазевавшуюся собачонку, а то и полакомиться овечьим мясом. Неопытному следопыту покажется, что здесь был только один волк, но

если пройти некоторое время по следу, вы сможете убедиться, что это следы целого семейства серых разбойников. Шли они гуськом, ступая след в след, предводительствуемые старой волчицей. И только в тех местах, где кто-либо из волков отделился от выводка и отходил на несколько шагов в сторону, вы смогли убедиться, что шел не один зверь...

В густом ельнике вы обнаруживаете под деревом свежие чешуйки еловых шишек, которыми лакомилась серебристо-серая белка, или раздробленные крепкими и кривыми носами стержни шишек, брошенные стаей пировавших клестов.

О многом может прочитать на снегу в зимнем лесу, многому может научиться охотник-наблюдатель.

В лесу хорошо и весной, и летом, и осенью, и зимой. В каждом сезоне есть свои прелести.

Весной вы услышите, как пробуждается жизнь, как поют прилетевшие с юга птицы, как тянет вальдшнеп, как токует тетерев, как нежно воркуют дикие голуби. Летом вы встретите выводки всевозможных птиц и познакомитесь с их жизнью. Осенью вы наблюдаете караваны и стаи летящих на юг птиц и знакомитесь с подготовкой лесных зверей к длинной и суровой зиме. Поистине, охота в лесу - самая замечательная из всех охот.

Охота! Как много волнующих воспоминаний связано с этим словом! Охота - древнейший спорт нашего народа. И сегодня миллионы людей посвящают охоте свой досуг. Охоту любят и жители крупных городов, и селяне, любят ее и старики, и молодежь, и подростки. Любят за то, что охота приобщает человека к природе, учит познавать ее красоту и многогранность. Только на охоте можно по-настоящему оценить прелесть раннего утра на реке или солнечного заката на опушке леса: любоваться величием векового соснового бора или девственностью молодой березовой рощи.

Охота воспитывает в человеке силу и ловкость, мужество и находчивость, делает его выносливым и настойчивым, способным преодолевать любые жизненные трудности, вырабатывает в нем полезные навыки и качества.

Мы любим охоту и за то, что она является лучшим отдыхом и могучим средством оздоровления человека.

Нигде не чувствуешь себя таким бодрым и здоровым, полным сил и энергии, как на охоте; никогда не возвращаешься к любимому труду таким свежим и отдохнувшим, как после отпуска, проведенного на природе.

У настоящего охотника железные мускулы, зоркие глаза, сильные ноги, крепкие руки, а сердце работает как мотор. Крепкое тело и бодрый дух охотника успешно сопротивляются всяким заболеваниям и не скоро поддаются старости.

Каждый охотник - это хороший лыжник, пловец, турист, альпинист, меткий стрелок и искусный гребец, ибо в охоте удачно совмещаются многие виды спорта.

Вот за все это мы и любим наш чудесный спорт - охоту!